



**MUNICIPALIDAD DISTRITAL
DE LA VILLA HERMOSA DE
YANAHUARA**

PLAN DE ACCION DISTRITAL DE SEGURIDAD CIUDADANA YANAHUARA - 2023



CODISEC

COMITE DISTRITAL DE SEGURIDAD CIUDADANA

YANAHUARA

*MUNICIPALIDAD
DISTRITAL
DE
YANAHUARA*

*COMITÉ DISTRITAL DE
SEGURIDAD CIUDADANA*



ÍNDICE

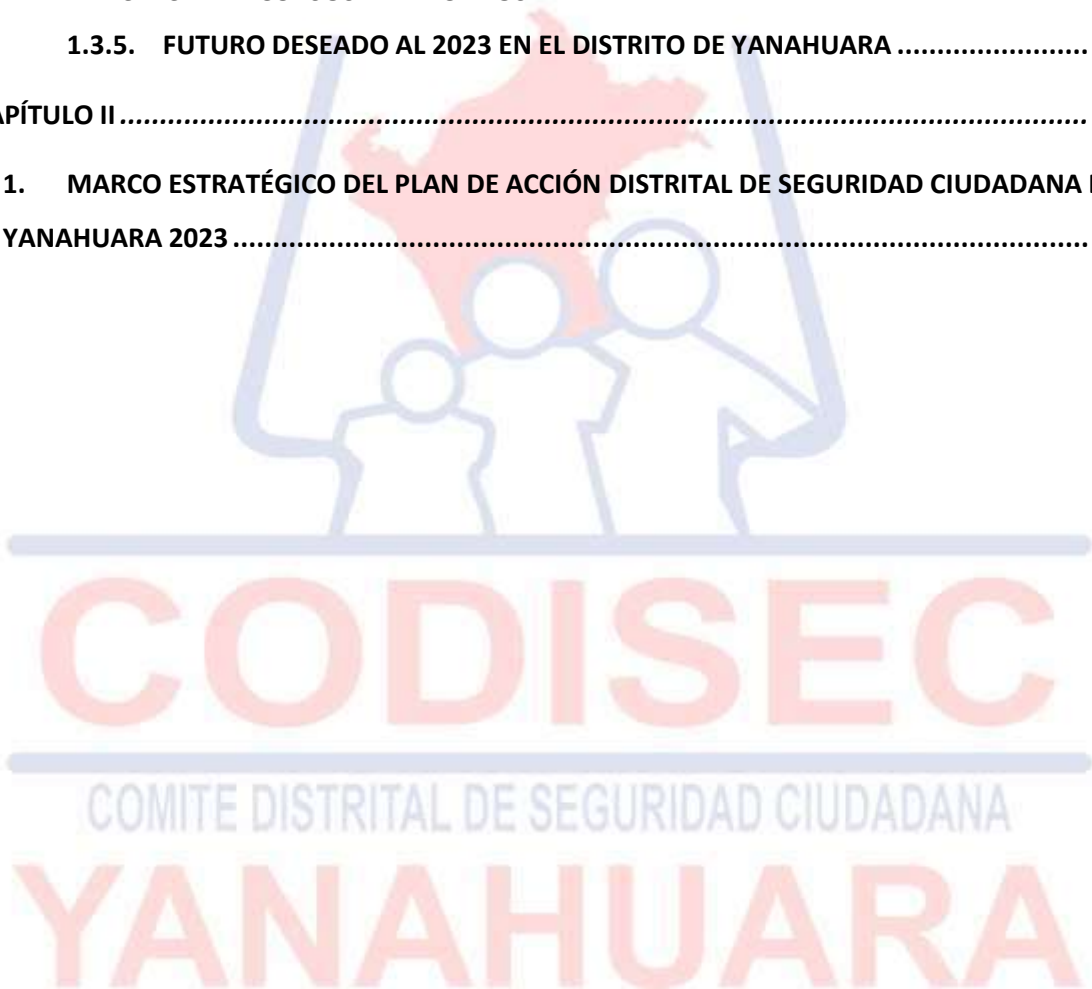
PRESENTACIÓN.....	6
CAPITULO I.....	8
1. DIAGNÓSTICO.....	8
1.1. PROBLEMA PÚBLICO.....	8
1.2. MARCO CONCEPTUAL Y NORMATIVO.....	9
1.2.1. MARCO CONCEPTUAL.....	9
1.2.1.1. Seguridad Ciudadana.....	9
1.2.1.2. Prevención del delito.....	9
1.2.1.3. Factores de riesgo.....	9
1.2.1.4. Factores de protección.....	10
1.2.1.5. Participación Ciudadana.....	10
1.2.1.6. Percepción de Inseguridad.....	10
1.2.1.7. Victimización.....	11
1.2.1.8. Confianza en las instituciones encargadas de la seguridad.....	11
1.2.2. MARCO NORMATIVO.....	11
1.3. SITUACIÓN ACTUAL DE LA SEGURIDAD CIUDADANA.....	13
1.3.1. INFORMACIÓN SOCIO DEMOGRÁFICA.....	13
1.3.1.1. Ubicación geográfica.....	13
1.3.1.2. Población (CENSO 2017).....	15
1.3.1.3. Empleo.....	17
1.3.1.4. Economía.....	21
1.3.1.5. Educación.....	22
1.3.1.6. Salud.....	26
1.3.2. SITUACIÓN DE LA SEGURIDAD CIUDADANA DEL DISTRITO DE YANAHUARA... 34	
1.3.2.1. Indicadores de seguridad ciudadana del distrito de Yanahuara.....	35
1.3.2.2. Victimización.....	35
1.3.2.3. Victimización con arma de fuego.....	36
1.3.2.4. Percepción de inseguridad.....	36
1.3.2.5. Denuncias de delitos y faltas.....	36
1.3.2.6. Principales fenómenos delictivos que prioriza el Plan Nacional de Seguridad Ciudadana 2018-2023.....	47



MUNICIPALIDAD DISTRITAL DE YANAHUARA
COMITÉ DISTRITAL DE SEGURIDAD CIUDADANA- CODISEC
PLAN DE ACCIÓN DISTRITAL DE SEGURIDAD CIUDADANA YANAHUARA 2023



1.3.2.7.	Delitos de mayor incidencia en el distrito	55
1.3.2.8.	Territorios con intervención prioritaria.....	57
1.3.3.	POBLACIÓN PENITENCIARIA.....	58
1.3.4.	RECURSOS	60
1.3.4.1.	RECURSOS HUMANOS	60
1.3.4.2.	RECURSOS LOGÍSTICOS	65
☒	<i>Comisaría de Yanahuara</i>	68
1.3.4.3.	RECURSOS FINANCIEROS	68
1.3.5.	FUTURO DESEADO AL 2023 EN EL DISTRITO DE YANAHUARA	69
CAPÍTULO II		70
1.	MARCO ESTRATÉGICO DEL PLAN DE ACCIÓN DISTRITAL DE SEGURIDAD CIUDADANA DE YANAHUARA 2023	70





ÍNDICE DE ILUSTRACIONES

ILUSTRACIÓN 1: POBLACIÓN DEL DISTRITO DE YANAHUARA POR GRUPOS DE EDAD.....	16
ILUSTRACIÓN 2: POBLACIÓN DEL DISTRITO DE YANAHUARA SEGÚN GÉNERO Y GRUPO DE EDAD.....	17
ILUSTRACIÓN 3: POBLACIÓN ECONÓMICAMENTE ACTIVA (PEA) DEL DISTRITO DE YANAHUARA	18
ILUSTRACIÓN 4: POBLACIÓN ECONÓMICAMENTE ACTIVA (PEA) POR GRUPO DE EDAD DEL DISTRITO DE YANAHUARA – AREQUIPA.....	20
ILUSTRACIÓN 5: PORCENTAJE DE INSTITUCIONES EDUCATIVAS EN EL DISTRITO DE YANAHUARA - AREQUIPA SEGÚN TIPO DE GESTIÓN 2022	24
ILUSTRACIÓN 6: CASOS DE DESNUTRICIÓN POR TIPOS REPORTADOS EN EL CENTRO DE SALUD DE YANAHUARA - AREQUIPA	29
ILUSTRACIÓN 7: CASOS CONFIRMADOS DE COVID 19 EN LA PROVINCIA DE AREQUIPA A NIVEL DISTRITAL AL 17 DE AGOSTO DEL 2022	33
ILUSTRACIÓN 8: PORCENTAJE DE INCIDENCIA DELICTIVA DEL DISTRITO DE YANAHUARA	37
ILUSTRACIÓN 9: ESTADÍSTICA POLICIAL DELICTIVA POR COMISARÍAS DEL DISTRITO DE YANAHUARA CORRESPONDIENTE A LOS AÑOS 2018 A 2022.....	39
ILUSTRACIÓN 10: INTERVENCIONES DE SERENAZGO DE LA MUNICIPALIDAD DISTRITAL DE YANAHUARA CORRESPONDIENTE A LOS AÑOS 2022	46
ILUSTRACIÓN 11: CASOS DE VIOLENCIA FAMILIAR Y SEXUAL EN LA COMISARÍA PNP YANAHUARA CORRESPONDIENTE A LOS AÑOS 2018 AL 2022	49
ILUSTRACIÓN 12: CASOS DE VIOLENCIA FAMILIAR Y SEXUAL DE LA COMISARÍA PNP DE PAMPA DE CAMARONES CORRESPONDIENTE A LOS AÑOS 2018 AL 2022	50
ILUSTRACIÓN 13: DELITOS CONTRA EL PATRIMONIO DEL DISTRITO DE YANAHUARA CORRESPONDIENTE A LOS AÑOS 2018 AL 2022	52
ILUSTRACIÓN 14: DELITOS CONTRA LA VIDA EL CUERPO Y LA SALUD DEL DISTRITO DE YANAHUARA CORRESPONDIENTE A LOS AÑOS 2018 AL 2022	53
ILUSTRACIÓN 15: DELITOS COMETIDOS POR BANDAS CRIMINALES DEL DISTRITO DE YANAHUARA CORRESPONDIENTE A LOS AÑOS 2018 AL 2022	55
ILUSTRACIÓN 16: INTERNOS PROCESADOS Y SENTENCIADOS 2022	59



ÍNDICE DE TABLAS

TABLA 1: POBLACION DEL DISTRITO DE YANAHUARA.....	15
TABLA 2 : POBLACION EN EDAD DE TRABAJAR (PET) DEL DISTRITO DE YANAHUARA	17
TABLA 3: POBLACION ECONOMICAMENTE ACTIVA POR GRUPO DE EDAD Y RAMA DE ACTIVIDAD DEL DISTRITO DE YANAHUARA	19
TABLA 4: POBLACIÓN ECONÓMICAMENTE ACTIVA POR TIPO DE GÉNERO DEL DISTRITO DE YANAHUARA – AREQUIPA.....	21
TABLA 5: POBLACIÓN ECONÓMICAMENTE ACTIVA (PEA) OCUPADA POR RAMA DE ACTIVIDAD ECONÓMICA DEL DISTRITO DE YANAHUARA – AREQUIPA	21
TABLA 6: INSTITUCIONES EDUCATIVAS DEL DISTRITO DE YANAHUARA – AREQUIPA SEGÚN TIPO DE GESTIÓN 2022.....	23
TABLA 7: NRO DE ALUMNOS MATRICULADOS POR NIVEL EDUCATIVO Y TIPO DE GESTIÓN EN EL DISTRITO DE YANAHUARA – AREQUIPA.....	25
TABLA 8: PROBLEMÁTICA EDUCATIVA EN EL DISTRITO DE YANAHUARA	26
TABLA 9: MORBILIDAD GENERAL SEGÚN GRUPO ETAREO SEGÚN MICRO RED DE SALUD YANAHUARA	28
TABLA 10: PRINCIPALES ENFERMEDADES CON MAYOR NÚMERO DE ATENCIONES EN LA MICRO RED DE SALUD YANAHUARA	28
TABLA 11: CASOS DE DESNUTRICIÓN POR TIPOS REPORTADOS EN EL CENTRO DE SALUD DE YANAHUARA – AREQUIPA.....	29
TABLA 12: CASOS NOTIFICADOS DE COVID-19 EN EL DISTRITO DE YANAHUARA AL 17 DE AGOSTO 2022.....	31
TABLA 13: CASOS NOTIFICADOS POR COVID SEGUN GRUPO DE EDAD EN EL DISTRITO DE YANAHUARA AL 17 DE AGOSTO 2022	32
TABLA 14: PORCENTAJE DE VICTIMIZACION DEL DISTRITO DE YANAHUARA CORRESPONDIENTE A LOS AÑOS 2020 AL 2022.....	36
TABLA 15: INCIDENCIA DELICTIVA DEL DISTRITO DE YANAHUARA	37
TABLA 16: ESTADÍSTICA POLICIAL DELICTIVA POR COMISARÍA DEL DISTRITO DE YANAHUARA CORRESPONDIENTE A LOS AÑOS 2018 A 2022.....	38
TABLA 17: DELITOS CONTRA EL PATRIMONIO EN LA COMISARÍA PNP DEL DISTRITO DE YANAHUARA CORRESPONDIENTE A LOS AÑOS 2018-2022.....	40



MUNICIPALIDAD DISTRITAL DE YANAHUARA
COMITÉ DISTRITAL DE SEGURIDAD CIUDADANA- CODISEC
PLAN DE ACCION DISTRITAL DE SEGURIDAD CIUDADANA YANAHUARA 2023



TABLA 18: DELITOS CONTRA LA SEGURIDAD PÚBLICA POR COMISARÍA PNP DEL DISTRITO DE YANAHUARA CORRESPONDIENTE A LOS AÑOS 2018-2022.....	41
TABLA 19: DELITOS CONTRA LA VIDA EL CUERPO Y LA SALUD POR COMISARÍA PNP DEL DISTRITO DE YANAHUARA CORRESPONDIENTE A LOS AÑOS 2018- 2022.....	42
TABLA 20: DELITOS CONTRA LA LIBERTAD POR COMISARÍA PNP DEL DISTRITO DE YANAHUARA CORRESPONDIENTE A LOS AÑOS 2018 AL 2022	43
TABLA 21: DELITOS CONTRA LA TRANQUILIDAD PUBLICA Y LA HUMANIDAD POR COMISARÍA PNP DEL DISTRITO DE YANAHUARA CORRESPONDIENTE A LOS AÑOS 2018 AL 2022.....	44
TABLA 22: INTERVENCIONES DEL SERENAZGO DE LA MUNICIPALIDAD DISTRITAL DE YANAHUARA CORRESPONDIENTE AL AÑO 2022.....	45
TABLA 23: CASOS DE ACCIDENTES DE TRÁNSITO EN EL DISTRITO DE YANAHUARA CORRESPONDIENTE A LOS AÑOS 2018 AL 2022	47
TABLA 24: CASOS DE VIOLENCIA CONTRA MUJERES, NIÑAS, NIÑOS, ADOLESCENTES Y GRUPOS EN SITUACIONES DE VULNERABILIDAD DEL DISTRITO DE YANAHUARA CORRESPONDIENTE A LOS AÑOS 2018 AL 2022.....	48
TABLA 25: DELITOS CONTRA EL PATRIMONIO DEL DISTRITO DE YANAHUARA CORRESPONDIENTE A LOS AÑOS 2018 AL 2022	51
TABLA 26: DELITOS CONTRA LA VIDA EL CUERPO Y LA SALUD DEL DISTRITO DE YANAHUARA CORRESPONDIENTE A LOS AÑOS 2018 AL 2022	53
TABLA 27: DELITOS COMETIDOS POR BANDAS CRIMINALES DEL DISTRITO DE YANAHUARA CORRESPONDIENTE A LOS AÑOS 2018 AL 2022	54
TABLA 28: DELITOS DE MAYOR INCIDENCIA DEL DISTRITO DE YANAHUARA ENTRE LOS AÑOS 2018 AL 2022.....	56
TABLA 29: TERRITORIOS DE INTERVENCIÓN PRIORITARIA EN DELITOS PATRIMONIALES EN ESPACIOS PÚBLICOS.....	57
TABLA 30: TERRITORIOS DE INTERVENCIÓN PRIORITARIA EN ACTOS DE VIOLENCIA CONTRA LAS MUJERES Y LOS INTEGRANTES DEL GRUPO FAMILIAR	57
TABLA 31: TERRITORIOS DE INTERVENCIÓN PRIORITARIA EN DELITOS CONTRA LA SEGURIDAD PÚBLICA	57
TABLA 32: TERRITORIOS DE INTERVENCIÓN PRIORITARIA EN DELITOS CONTRA LA VIDA EL CUERPO Y LA SALUD	58
TABLA 33: POBLACIÓN PENITENCIARIA.....	59

PRESENTACIÓN

Ante el incremento de la delincuencia en todas sus modalidades, especialmente los delitos contra el patrimonio, y la coyuntura de tener que enfrentar con más frecuencia a organizaciones criminales, sicariato, feminicidios y contra la vida, el cuerpo y salud como un fenómeno muy peligrosos para toda la sociedad en su conjunto que no respeta edades ni géneros, entonces vemos con mucha preocupación, que la seguridad ciudadana se ha convertido en un tema muy complejo que debe ser tratado con mucha responsabilidad por todos los actores involucrados en la solución o mitigación de este problema, que afecta a las personas, limita el desarrollo, las actividades, la paz y tranquilidad a la que todos tenemos pleno derecho, además de frenar la inversión de capitales, y por ende, el progreso como país y sociedad.

Peor aún, en la situación actual de propagación de una cuarta ola de contagios por la pandemia del COVID-19 que está matando a las personas y ha obligado al Gobierno Central y a todas las demás autoridades nacionales, regionales y distritales a sumar esfuerzos conjuntos para mitigar la cantidad de nuevos de contagios y destinar para ello, grandes recursos económicos y prácticamente disminuir todas las actividades sociales laborables, culturales, económicas y religiosas de todo tipo.

Observamos que los desafíos en este sentido son múltiples y variados, y generan la necesidad de fortalecer medidas urgentes, coherentes y eficaces por parte de las autoridades policiales, políticas, judiciales y militares competentes para que planifiquen y ejecuten estrategias integrales para salvar obstáculos de carácter costumbristas profundamente arraigadas en la población y en la administración ineficaz del Estado, que generalmente hace daño y dificultan las acciones que se planifican para garantizar el orden público, disminuir la criminalidad en todas sus modalidades, mejorar las labores de vacunación, de salud de la población en general y por ende y la calidad de vida de las personas.



MUNICIPALIDAD DISTRITAL DE YANAHUARA
COMITÉ DISTRITAL DE SEGURIDAD CIUDADANA- CODISEC
PLAN DE ACCION DISTRITAL DE SEGURIDAD CIUDADANA YANAHUARA 2023



En los últimos años se ha venido observando el aumento de una criminalidad cada vez más osada y peligrosa, nuevas modalidades delictivas, mayores índices de victimización, corrupción en todos los niveles, sensación de inseguridad y malestar por parte de la comunidad. Este grave problema se experimenta en todo el país, obviamente en algunas partes con mayor frecuencia, pero igual se siente en la región de Arequipa y en el distrito de Yanahuara que es el contexto territorial que nos interesa.

Yanahuara, es un distrito tradicional, cultural y turístico de los más importantes de la región, y obviamente no es ajeno a esta realidad; en nuestra jurisdicción se cometen delitos y faltas diversos que afectan la paz y tranquilidad de los vecinos. Por tal motivo, la Secretaría Técnica del Comité Distrital de Seguridad Ciudadana (CODISEC) Yanahuara en estrecha coordinación con todos sus integrantes y bajo el liderazgo de su Presidente, han elaborado de manera conjunta y participativa el presente Plan de Acción Distrital de Seguridad Ciudadana para el año 2023 que constituye un Documento de Gestión importante y trascendente que aglutina a la mayor cantidad posible de vecinos, que por su importancia, condición profesional y/o cargo que desempeñan, tienen la obligación de velar por la seguridad ciudadana del distrito.

En este sentido, el presente Plan de Acción elaborado por el pleno del CODISEC YANAHUARA, establece conceptos claros de participación ciudadana, con el claro concepto de que toda acción que se planifique, debe contar necesariamente con la participación activa de la comunidad civil organizada en Juntas Vecinales y Comunales para solucionar o mitigar el flagelo de la inseguridad y especialmente por la situación actual del reto que significa la continuación de la propagación de la pandemia del COVID-19, para que la comunidad yanahuarina renueve su confianza en sus autoridades. El CODISEC YANAHUARA, tiene por delante para el año 2023, una labor muy importante.

CAPITULO I

1. DIAGNÓSTICO

1.1. PROBLEMA PÚBLICO

En la última década, la criminalidad y la victimización se han incrementado de manera alarmante generando malestar y sensación de inseguridad en la comunidad, afectando a todos los estratos sociales sin distinción de género y edades; se experimenta en todo el país, y por ende en toda la región de Arequipa y el distrito de Yanahuara no es ajeno a esta realidad, en nuestra jurisdicción se cometen diversos delitos y faltas que afectan la paz y tranquilidad de nuestros vecinos.

En los últimos años, el principal problema de la población de Yanahuara era la marcada percepción de inseguridad en la población, esta situación ha empeorado, por el incremento de la criminalidad y la impunidad, la presencia de ciudadanos extranjeros indeseables que pululan por las calles con el único objetivo de delinquir o generar desorden, sumado a ello, un alto registro estadístico de consumo de bebidas alcohólicas en las vías y espacios públicos, sobre todo los fines de semana.

En los años 2020 al 2022, pese a persistir el problema de la inseguridad, la preocupación vecinal se direccionó al brote del COVID-19, y continúa actualmente, la mayor parte de la población de Yanahuara vive estresada por el temor y la ansiedad que genera el incremento de la delincuencia y la cadena de contagios por una cuarta ola de la pandemia del COVID-19 y las consecuencias

negativas en el aspecto social, económico y esencialmente en la salud y la seguridad, son enormes.

1.2. MARCO CONCEPTUAL Y NORMATIVO

1.2.1. MARCO CONCEPTUAL

1.2.1.1. Seguridad Ciudadana

La Ley del Sistema Nacional de Seguridad Ciudadana, Ley N.º 27933, define a la seguridad ciudadana como “la acción integrada y articulada que desarrolla el Estado, en sus tres niveles de gobierno, con la participación del sector privado, y la sociedad civil organizada, destinada a asegurar la convivencia pacífica, la erradicación de la violencia y la utilización sin riesgos de las vías y espacios públicos. Del mismo modo, contribuir a la prevención de la comisión de delitos y faltas”.

El PNSC 2019-2023 adopta un concepto amplio de lo que es la seguridad ciudadana, entendida como una condición objetiva y subjetiva donde los individuos se encuentren libres de violencia o amenaza física, psicológica, o de despojo intencional de su patrimonio.

1.2.1.2. Prevención del delito

Según la Organización de la Naciones Unidas (ONU), la prevención del delito enmarca a toda labor realizada para reducir el riesgo de que se cometan delitos y sus efectos perjudiciales en las personas y la sociedad; incluido el temor a la delincuencia.

1.2.1.3. Factores de riesgo

El PNSC 2019-2023, sostiene que el enfoque de riesgo se origina en el ámbito de salud epidemiológica. Se entiende por factor de riesgo a “una característica o circunstancia detectable en individuos o en grupos, asociada con una probabilidad de experimentar un daño a la salud”. Este andamiaje teórico trasladado a la

criminología y la política de seguridad ciudadana permite sostener lo siguiente: disminuir los factores de riesgo, reduce la probabilidad de que ocurran actos violentos; siempre y cuando se implementen políticas, programas y servicios de aplicación real ofrecidos por los tres niveles de gobierno que coadyuven a este fin en los territorios focalizados a través de la prevención, un buen sistema de justicia, fiscalización administrativa, reinserción y atención a víctimas.

1.2.1.4. Factores de protección

Según el PNSC 2019-2023, es entendido como todas aquellas condiciones, características o atributos individuales, familiares y comunales que fomentan la protección de la persona contra la amenaza delictiva. En este sentido, reconoce como factores de protección transversales, a la seguridad ciudadana, el fortalecimiento de habilidades sociales, la toma de decisiones y solución de problemas, las redes de apoyo pro sociales al interior y exterior de la familia, el manejo adecuado del tiempo libre y del estrés de forma saludable, la conciencia de la responsabilidad de los actos, la relación emocional estable con un adulto, así como el desarrollo de la perseverancia, el autocontrol y de una orientación hacia el futuro deseado.

1.2.1.5. Participación Ciudadana

Según el DS Nro. 011-2019-IN, Reglamento de la Ley N.º 27933 Ley del Sistema Nacional de Seguridad Ciudadana, es la intervención informada y responsable de la ciudadanía, sociedad civil organizada, sector privado y medios de comunicación durante el proceso de implementación, monitoreo y evaluación de los planes y programas de seguridad ciudadana, a fin de lograr una adecuada toma de decisiones en función de las metas y objetivos estratégicos establecidos en el Plan Nacional de Seguridad Ciudadana.

1.2.1.6. Percepción de Inseguridad

Es la sensación de incertidumbre, de riesgo, de miedo que sienten las personas frente a la posibilidad de que ellos, sus seres queridos o sus bienes más preciados sean atacados por la delincuencia.

Una de las formas de medir dicha percepción es consultando a las personas sobre el temor que sienten frente a la posibilidad de ser víctimas de un delito en el futuro.

1.2.1.7. Victimización

La victimización, mide las ocurrencias reales de hechos de violencia o de despojo contra las personas a fin de calcular la magnitud de los niveles delictivos, especialmente aquellos de naturaleza patrimonial. Se mide a través de las estadísticas oficiales y de las encuestas de opinión pública.

1.2.1.8. Confianza en las instituciones encargadas de la seguridad

Se expresa en la confianza que siente la población de contar con respuestas de un auxilio o apoyo inmediato y eficaz ante la comisión o perpetración de un hecho criminal. Para la estimación real de este indicador, se debe consultar la opinión de los ciudadanos a través de encuestas.

1.2.2. MARCO NORMATIVO

- Constitución Política del Perú.
- Ley N.º 27972, Ley Orgánica de Municipalidades.
- Ley N.º 27337, Código de los Niños y Adolescentes.
- Decreto Legislativo N.º 1267, Ley de la Policía Nacional del Perú.
- Ley N.º 27933, Ley del Sistema Nacional de Seguridad Ciudadana y sus modificatorias.
- Ley N.º 30361, Ley para prevenir, sancionar y erradicar la violencia contra las mujeres y los integrantes del grupo familiar, sus modificatorias y Reglamento aprobado por D.S. N.º 009-2018-MIMP.
- Ley N.º 27942, Ley de Prevención y Sanción del Hostigamiento Sexual, su modificatoria y Reglamento aprobado por D.S. N.º 0142019-MIMP.



MUNICIPALIDAD DISTRITAL DE YANAHUARA
COMITÉ DISTRITAL DE SEGURIDAD CIUDADANA- CODISEC
PLAN DE ACCION DISTRITAL DE SEGURIDAD CIUDADANA YANAHUARA 2023



- Ley N° 29611, Ley que modifica la Ley N° 29010, que faculta a los gobiernos regionales y locales a disponer recursos a favor de la Policía Nacional del Perú.
- Ley N.º 29701, que dispone beneficios a favor de los integrantes de las Juntas Vecinales y establece el día de las Juntas Vecinales de Seguridad Ciudadana y su Reglamento, aprobado por Decreto Supremo N.º 002.2013-IN.
- Ley N.º 30120, Ley de Apoyo a la Seguridad Ciudadana con cámaras de video vigilancia pública y privada.
- Ley N.º 30026, Ley que autoriza la contratación de pensionistas de la PNP y de las FF.AA. para apoyar en áreas de Seguridad Ciudadana y Seguridad Nacional, su modificatoria y Reglamento aprobado por D.S. N° 003-2014-IN.
- Decreto Legislativo N° 1267, Ley de la Policía Nacional del Perú y su Reglamento aprobado por D.S. N° 026-2017-IN.
- Decreto Legislativo N.º 1218, que regula el uso de las cámaras de video vigilancia.
- Decreto Supremo N.º 011-2014-IN, que aprueba el Reglamento de la Ley del Sistema de Seguridad Ciudadana y sus modificatorias.
- Decreto Supremo N.º 054-2011-PCM, que aprueba el Plan Estratégico de Desarrollo Nacional denominado “Plan Bicentenario: El Perú hacia el 2021”.
- Decreto Supremo N.º 008-2018-MIMP, que aprueba el “Plan Nacional Contra la Violencia de Género 2018-2021”.
- Decreto Supremo N.º 013-2019-IN, que aprueba el “Plan Nacional de Seguridad Ciudadana 2019-2023”.
- Resolución Directoral N.º 538-2015-DIRGENEMG-PNP que aprueba la Directiva N.º 03-13-2015-DIRGEN-PNP/EMG-DIRASOPE-B; Directiva para la ejecución del servicio patrullaje local integrado entre la PNP y los gobiernos locales.
- Resolución Ministerial N.º 0880-2015-IN de fecha 18DIC15, que aprueba el “Manual de Juntas Vecinales de Seguridad Ciudadana promovidas por la PNP.”

- Resolución Ministerial N.º 356-2018/MINSA, que aprueba el “Plan Nacional de Fortalecimiento de Servicio de Salud Mental Comunitaria 2018-2021”.
- Resolución Ministerial N 007-2019-IN, que aprueba la guía metodológica para el diseño de sectores y mapas del delito en la jurisdicción de las Comisarías de la Policía Nacional del Perú”.
- Resolución Ministerial N.º 772-2019-IN, Que aprueba el Manual del sereno Municipal.
- Resolución Ministerial N.º 2056-2019-IN, Que aprueba la Directiva N.º 11-2019-IN-DGSC sobre “Lineamientos técnicos y procedimientos para el diseño, formulación, aprobación, implementación, seguimiento y evaluación de los planes de acción distrital de seguridad ciudadana”.

1.3. SITUACIÓN ACTUAL DE LA SEGURIDAD CIUDADANA

1.3.1. INFORMACIÓN SOCIO DEMOGRÁFICA

1.3.1.1. Ubicación geográfica

El Distrito de Yanahuara se encuentra ubicado a una distancia de 7.5 Km de la ciudad de Arequipa, ubicado a 2,343 m.s.n.m. al sur oeste de la ciudad de Arequipa entre los 16 grados, 23' 42 de latitud sur y 71 grados 33' 14" de latitud oeste, con una extensión de 31.62 km².

El distrito de Yanahuara está rodeado de los siguientes distritos:

- Al Sur: Con el Distrito de Sachaca
- Al Oeste: Con los Distritos de Cayma, Cerro Colorado
- Al Norte: Con el Distrito de Cayma
- Al Este: Con los Distritos de Selva Alegre y Cercado de Arequipa

Para los efectos de Seguridad Ciudadana, el distrito se encuentra dividido en 5 Sectores:

Sector 1: Zona Alta - CPNP Yanahuara



Calle Ancón, Calle Leoncio Prado, Calle Arica, av. Bolognesi, Camal Chico, Calle Cortaderas, Cuesta del Ángel, Av. Ejército, El Silencio, Francisco Mostajo, Tronco de Oro, Ibarguen, Calle Jerusalén, Urb. La Rinconada, Urb Las Beatas, Las Retamas, León Velarde, Av. Lima Baja, Av. Lima Alta, Calle Misti, Calle Oscar Benavides, Paisajista Chilina, Paz Soldán, Plaza de Yanahuara 1 y 2, Puente Chilina, San José los Claveles, San Martín San Vicente, Tacna, Calle Tronchadero, Túpac Amaru, Ugarte, Quezada, Urubamba, Zela, Ronda Magnopata.

Sector 2: Zona Alta CPNP Yanahuara

Av. Quiñones, Av. Andrés Belaunde, Calle Antiquilla, Calle Ampatacocha, Atahualpa, Av. Ejército Pasaje Cárdenas, Castilla, Unión, César Vallejo, Comandante Ruiz, Av. Enmel, Francisco Mostajo, Urb. Jardín, Recoleta, Vinatea, Las Lilas, Magisterial 2, Parque del Avión, Pampita de Zevallos, Ronda Recoleta, Santa Cecilia, Santa Martha, Urb. Valencia, Av. Zamácola.

Sector 3: Zona Media CPNP Yanahuara

Av. Abelardo Quiñones, Av. Víctor Andrés Belaunde, Av. Metropolitana, Calle Las Orquídeas, Calle Chullo, Urb. Independencia Americana, Juan XXIII, Las Casuarinas, Urb. Las Dalias, Urb. Gardenias, Urb. Los Lirios, Urb. Las Violetas, Poltrán, Urb. Los Jazmines, Urb. Los Tulipanes, Urb. Los Rosales, Magisterial 3, Parque PNP, Urb. Las Orquídeas, Urb. Valencia.

Sector 4: Zona Media CPNP Yanahuara

Quinta las Casuarinas, Urb. Abogados, Av. Quiñones, Buena Vista, Las Casuarinas, Challapampa, Calle Chullo, El Remanso, Urb. Entel Perú, Urb. Fraternidad, Urb. Los Gladiolos, Calle Grande, Calle Taboada, Urb. La Estancia, Urb. Las Malvinas, Los Cedros, Av. Metropolitana, Urb. Las Orquídeas, Urb. Piedra Santa, Urb. Quinta Claudia, Urb. San Agustín, Urb. San Pedro, Urb. San Rafael, Santa Beatriz, Av. Víctor Andrés Belaunde, Urb. Virgen del Carmen, Urb. Virgen de Chapí.

Sector 5: Zona Baja CPNP Pampa De Camarones

Calle Amazonas, Av. Brasil, Calle Cajamarca, Calle Colombia, Divino Niño, Calle España, Torre Blanca, Calle Huancavelica, Jr. Tacna, Calle Madre de Dios, Puente Fátima, Puerto Maldonado, Quinta Taboada, San Francisco, Calle Taboada, Urb. Fátima, Variante de Uchumayo, Villa El Prado, Salaverry, Suarez Villanueva, Camal Don Santiago.

1.3.1.2. Población (CENSO 2017)

Según el último Censo efectuado en el año 2017: XII de población, VII de vivienda y III de comunidades indígenas realizado por *el Instituto Nacional de Estadística e Información* rebelan que el Distrito de Yanahuara tiene una población mayormente urbana, la que suma un total de 25 417 habitantes. Pero se estima, que actualmente la población supera los 32,000 habitantes

En lo que respecta a la población por sexo, el distrito de Yanahuara está conformado en la mayor parte por una población femenina compuesta de 13 639 mujeres, lo que representa el 53.66 % del total de la población, y una población masculina de 11 778 varones, lo que representa el 46.34 % total de la población de Yanahuara.

TABLA 1: POBLACION DEL DISTRITO DE YANAHUARA

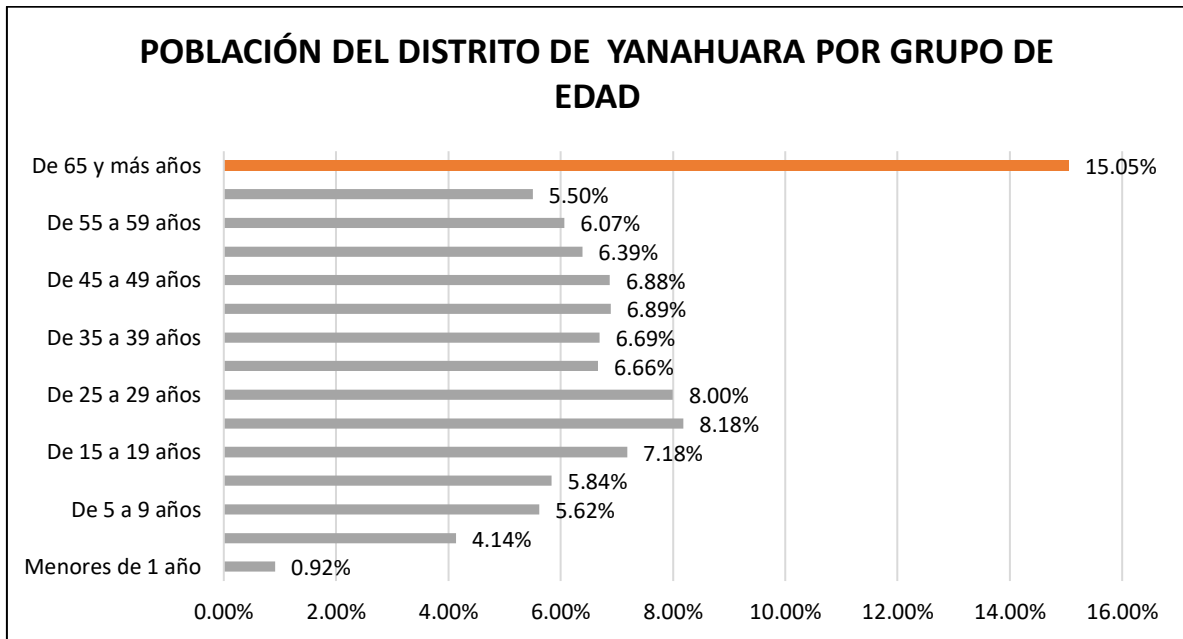
POBLACIÓN DEL DISTRITO DE YANAHUARA				
CENSO 2017				
TIPO DE POBLACIÓN	URBANA	URBANA	RURAL	RURAL
HOMBRE	11 778	46.34 %	0	0.00 %
MUJER	13 639	53.66 %	0	0.00 %
TOTAL	25 417	100.00 %	0	0.00 %

Fuente: Censos 2017: XII de población, VII de vivienda y III de comunidades indígenas /
 Elaboración propia

Según la clasificación de la población por rangos de edades, vemos que la mayor parte de la población del distrito de Yanahuara se encuentra entre los 65 a más

años de edad, lo cual representa el 15.05 % del total de la población (3 824 habitantes).

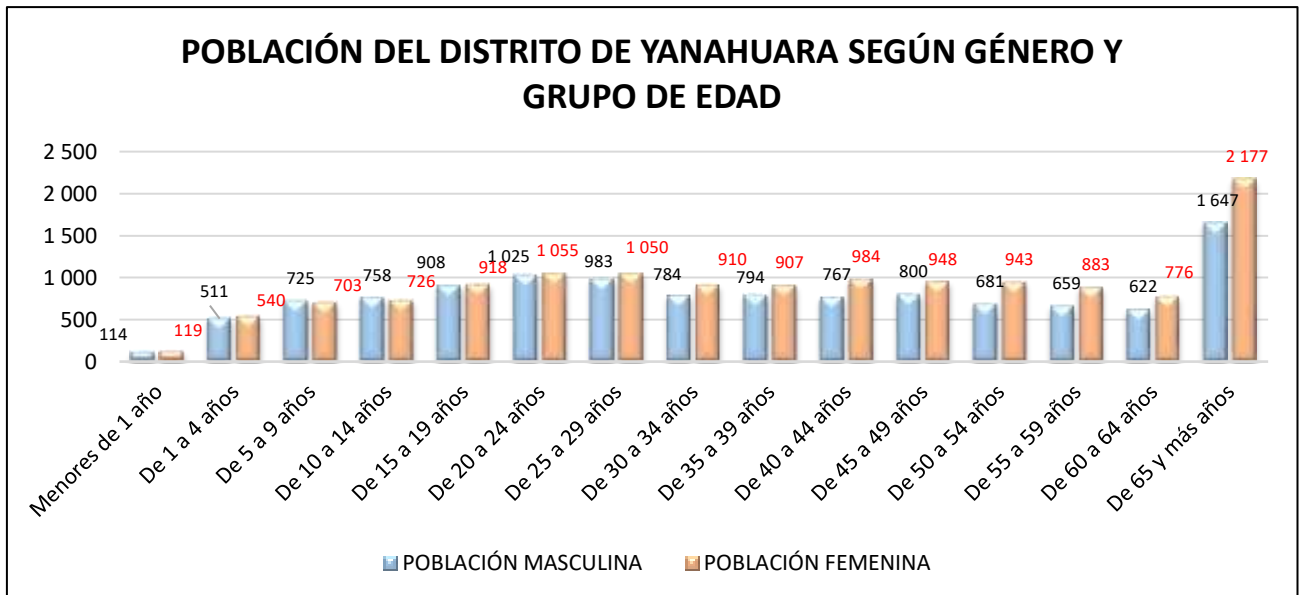
ILUSTRACIÓN 1: POBLACIÓN DEL DISTRITO DE YANAHUARA POR GRUPOS DE EDAD



Fuente: Censos 2017: XII de población, VII de vivienda y III de comunidades indígenas /
Elaboración propia

En cuanto a la clasificación de la población por género, en la ilustración N.º 2 se puede observar que en todos los grupos etarios predomina el sexo femenino.

ILUSTRACIÓN 2: POBLACIÓN DEL DISTRITO DE YANAHUARA SEGÚN GÉNERO Y GRUPO DE EDAD



Fuente: Censos 2017: XII de población, VII de vivienda y III de comunidades indígenas /
 Elaboración propia

1.3.1.3. Empleo

Según el Censo 2017 realizado por el Instituto Nacional de Estadística e Informática (INEI) se registraron en el distrito de Yanahuara 21 538 personas en edad para desempeñar alguna actividad económica, la cual constituye, la población potencialmente demandante de empleo; que a su vez, está compuesta por la Población Económicamente Activa (PEA), que representa el 60 % (13 020 personas) y por la Población Económicamente No activa (No PEA) que representa el 40 % (8 518 personas) y que agrupa a las personas que no participan en la actividad económica como ocupados ni desocupados.

TABLA 2 : POBLACION EN EDAD DE TRABAJAR (PET) DEL DISTRITO DE YANAHUARA

POBLACIÓN EN EDAD DE TRABAJAR (PET) DEL DISTRITO DE YANAHUARA		
PET	CANTIDAD	%

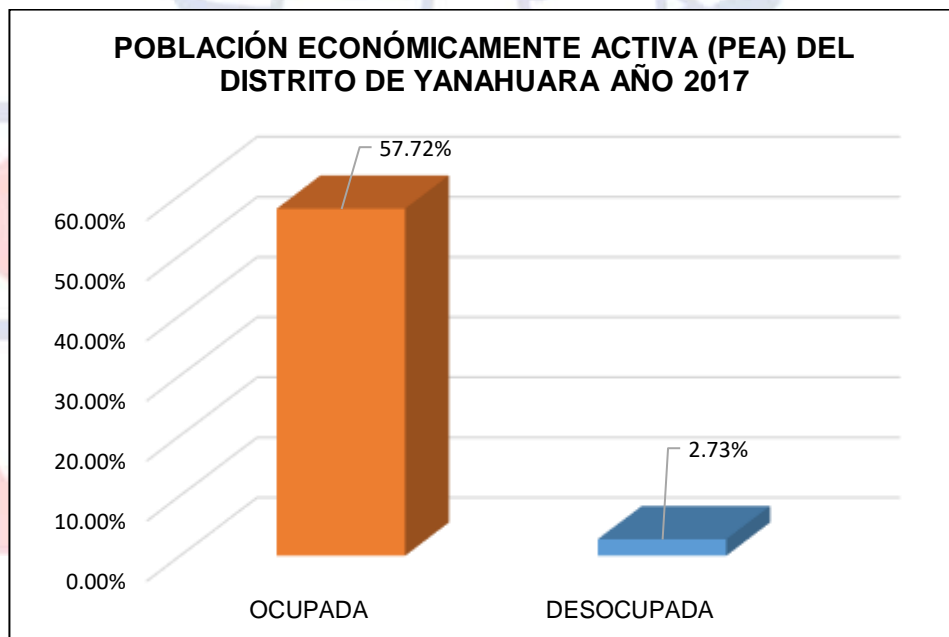
PEA	13 020	60 %
NO PEA	8 518	40 %
TOTAL	21 538	100.00%

Fuente: Censos 2017: XII de población, VII de vivienda y III de comunidades indígenas /
 Elaboración propia

La población económicamente activa (PEA) o fuerza de trabajo, que representa el 60 % de la población en edad de trabajar, a su vez está integrada por las personas que están ocupadas y las que buscan estarlo.

La Población económicamente activa ocupada la constituyen 12 431 personas con empleo, lo cual representa el 57.22 % de la PEA; mientras que la población económicamente activa desocupada; es decir, aquella que busca activamente un empleo representa el 2.73 % de la PEA.

ILUSTRACIÓN 3: POBLACIÓN ECONÓMICAMENTE ACTIVA (PEA) DEL DISTRITO DE YANAHUARA



Fuente: Censos 2017: XII de población, VII de vivienda y III de comunidades indígenas /
 Elaboración propia

Según el INEI en el año 2017 el 36.35 % de la Población Económicamente Activa (PEA) pertenece al grupo de los profesionales e intelectuales, seguido de los

profesionales técnicos que representa el 15.22 % y en tercer lugar se encuentran los trabajadores de servicios y vendedores de comercio con un 14.06 %.

TABLA 3: POBLACION ECONOMICAMENTE ACTIVA POR GRUPO DE EDAD Y RAMA DE ACTIVIDAD DEL DISTRITO DE YANAHUARA

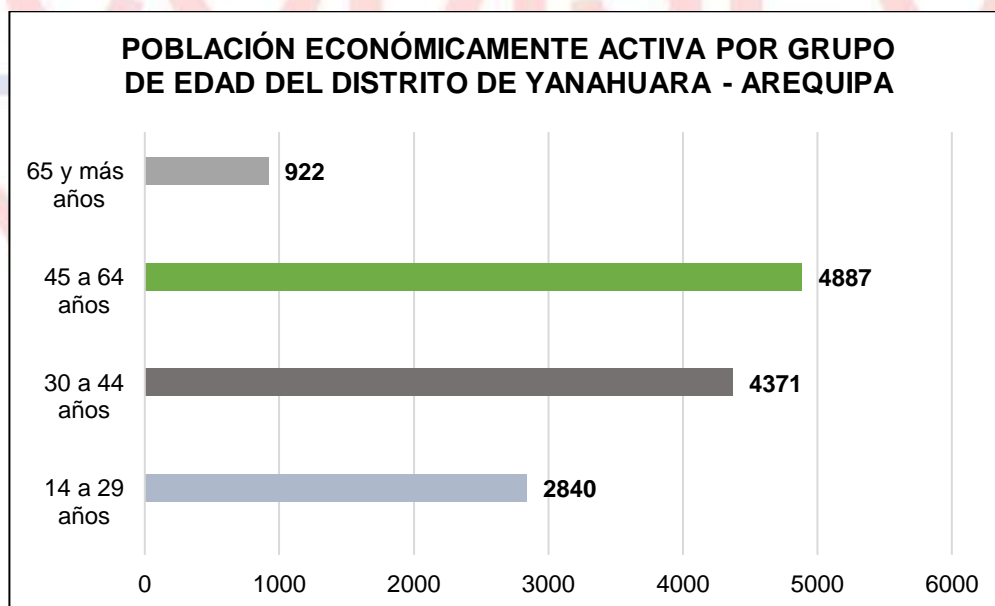
POBLACIÓN ECONÓMICAMENTE ACTIVA POR GRUPOS DE EDAD Y RAMA DE ACTIVIDAD DEL DISTRITO DE YANAHUARA						
RAMA DE ACTIVIDAD	CANTIDAD	%	GRUPOS DE EDAD			
			14 a 29 años	30 a 44 años	45 a 64 años	65 y más años
Miembros Poder Ejecutivo, Legislativo, Judicial y personal de dirección de la administración pública y privada.	341	2.62%	27	121	168	25
Profesionales científicos e intelectuales	4 756	36.53%	765	1 826	1 861	304
Profesionales técnicos	1 981	15.22%	560	689	646	86
Jefes y empleados administrativos	1 321	10.15%	347	462	451	61
Trabaj. de serv. y vend. de comerc. y mcdo.	1 831	14.06%	455	534	710	132
Agricult. y trabaj. calific. agrop., forestales y pesqueros	277	2.13%	12	33	133	99
Trabajadores de la construcción, edifi, prod. artesanales, electr. y las telecomun.	573	4.40%	103	174	243	53

Operadores de maq. indust., ensambladores y conduct. de transp.	543	4.17%	76	153	260	54
Trabaj. no calif. serv., peón, vend. amb. y afines (Ocupac. elementales)	742	5.70%	205	192	264	81
Ocupaciones militares y policiales	66	0.51%	5	24	37	-
Desocupado	589	4.52%	285	163	114	27
TOTAL	13020	100.00%	2840	4371	4887	922

Fuente: Censos 2017: XII de población, VII de vivienda y III de comunidades indígenas /
 Elaboración propia

Con relación a la PEA por grupos de edad, apreciamos que el mayor grupo de población laboral son las personas que oscilan entre los 45 y 64 años de edad (4 887 personas), en segundo lugar, se encuentran el grupo etario de 30 a 44 años de edad (4,371) seguido del grupo de 14 a 29 años (2 840 personas) y al final el grupo de adultos mayores de 65 a más años de edad (922 personas).

ILUSTRACIÓN 4: POBLACIÓN ECONÓMICAMENTE ACTIVA (PEA) POR GRUPO DE EDAD DEL DISTRITO DE YANAHUARA – AREQUIPA



Fuente: Censos 2017: XII de población, VII de vivienda y III de comunidades indígenas /
 Elaboración propia

Con relación a la PEA por género, apreciamos que el mayor grupo de población laboral corresponde al género masculino que representa al 51.98 % (6 462 personas) mientras que el género femenino representa el 48.02 % (5 962 personas).

TABLA 4: POBLACIÓN ECONÓMICAMENTE ACTIVA POR TIPO DE GÉNERO DEL DISTRITO DE YANAHUARA – AREQUIPA

POBLACIÓN ECONÓMICAMENTE ACTIVA POR TIPO DE GÉNERO DEL DISTRITO DE YANAHUARA – AREQUIPA		
GÉNERO	CANTIDAD	%
HOMBRES	6462	51.98%
MUJERES	5969	48.02%
TOTAL	12431	100.00%

Fuente: Censos 2017: XII de población, VII de vivienda y III de comunidades indígenas /
 Elaboración propia

1.3.1.4. Economía

El Distrito de Yanahuara cuenta con una Población Económicamente Activa (PEA) de 13 020 personas; las actividades profesionales, científicas y técnicas constituyen la primera actividad económica más importante del distrito de Yanahuara con un 16.19 % y como segunda actividad económica se encuentra el comercio y reparación de vehículos automotores y motorizados (15.61%)

TABLA 5: POBLACIÓN ECONÓMICAMENTE ACTIVA (PEA) OCUPADA POR RAMA DE ACTIVIDAD ECONÓMICA DEL DISTRITO DE YANAHUARA – AREQUIPA

POBLACIÓN ECONÓMICAMENTE ACTIVA (PEA) OCUPADA POR RAMA DE ACTIVIDAD ECONÓMICA DEL DISTRITO DE YANAHUARA – AREQUIPA			
	ACTIVIDAD ECONÓMICA	TOTAL	%
1	Agricultura, ganadería, silvicultura y pesca	386	2.96%
2	Explotación de minas y canteras	316	2.43%
3	Industrias manufactureras	801	6.15%
4	Suministro de electricidad, gas, vapor y aire acondicionado	32	0.25%

5	Suministro de agua; evacua. de aguas residuales, gest. de desechos y descont.	22	0.17%
6	Construcción	478	3.67%
7	Comerc., reparación de veh. autom. y motoc.	2 033	15.61%
7.1	Vent., mant. y reparación de veh. autom. y motoc.	215	1.65%
7.2	Comercio al por mayor	311	2.39%
7.3	Comercio al por menor	1 507	11.57%
8	Transporte y almacenamiento	689	5.29%
9	Actividades de alojamiento y de servicio de comidas	641	4.92%
10	Información y comunicaciones	236	1.81%
11	Actividades financieras y de seguros	374	2.87%
12	Actividades inmobiliarias	119	0.91%
13	Actividades profesionales, científicas y técnicas	2 108	16.19%
14	Actividades de servicios administrativos y de apoyo	380	2.92%
15	Adm. pública y defensa; planes de seguridad social de afiliación obligatoria	512	3.93%
16	Enseñanza	1 390	10.68%
17	Actividades de atención de la salud humana y de asistencia social	1 164	8.94%
18	Actividades artísticas, de entretenimiento y recreativas	209	1.61%
19	Otras actividades de servicios	387	2.97%
20	Act. de los hogares como empleadores; act. no diferenciadas de los hogares como productores de bienes y servicios para uso propio	153	1.18%
21	Actividades de organizaciones y órganos extraterritoriales	1	0.01%
22	Desocupado	589	4.52%
TOTAL		13 020	100.00%

Fuente: Censos 2017: XII de población, VII de vivienda y III de comunidades indígenas /
Elaboración propia

1.3.1.5. Educación

El Sector Educativo en el distrito está a cargo de la Unidad de Gestión Educativa Local (UGEL) Norte la misma que es una instancia de ejecución descentralizada

del Gobierno Regional con autonomía en los diez distritos que corresponden a su jurisdicción, entre los cuales se encuentra Yanahuara. Tiene como director al Profesor Roberto Marín Samayani y su principal función es el de proporcionar apoyo pedagógico, institucional y administrativo a las funciones educativas para asegurar un servicio de calidad, con equidad y cooperación con los gobiernos locales.

En el marco de mejoramiento de la calidad educativa en el distrito, el CODISEC Yanahuara desarrolla acciones estratégicas que parten desde la determinación de temas de fondo, como la modificación de sus conductas en base a una nueva propuesta de la práctica de valores y actitudes que les permita desarrollar una cultura de prevención de riesgos, fortaleciendo el espíritu solidario y el trabajo colectivo orientado hacia el desarrollo de la convivencia social.

En el distrito de Yanahuara, la educación básica regular en el nivel inicial presentó para el 2022 una oferta de 44 instituciones educativas (II.EE.), de las cuales 37 son de gestión pública y 7 de gestión privada. El nivel primario presenta un total de 18 II.EE.: 04 de gestión pública y 14 privadas. En el nivel secundario Yanahuara registra 10 II.EE.: 02 de gestión pública y 08 de gestión privada.

Con relación a la educación Básica Alternativa el distrito de Yanahuara cuenta con 13 II.EE.: 01 en Básica Especial, 04 en Educación Superior Tecnológica y 08 en Técnico Productiva.

TABLA 6: INSTITUCIONES EDUCATIVAS DEL DISTRITO DE YANAHUARA – AREQUIPA SEGÚN TIPO DE GESTIÓN 2022

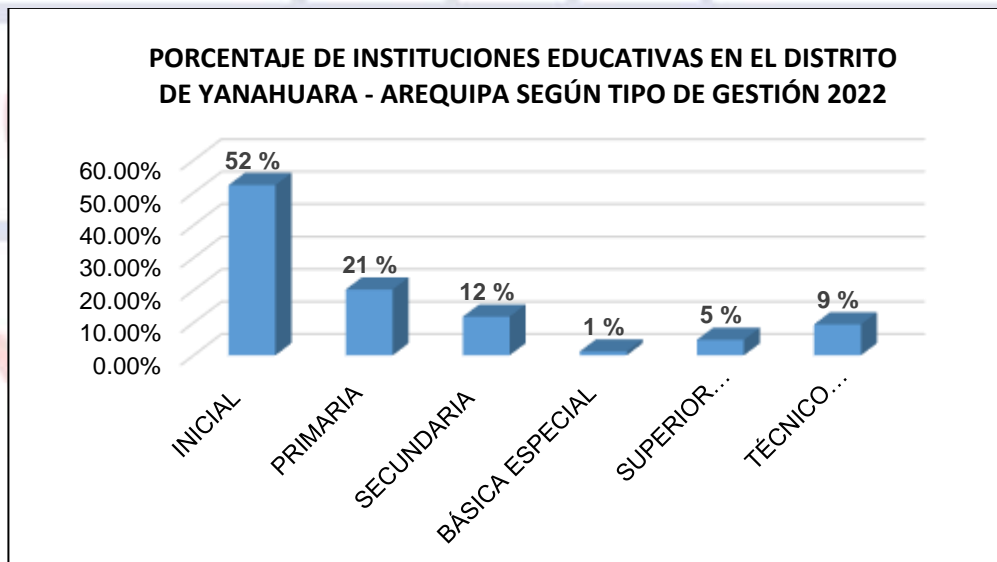
INSTITUCIONES EDUCATIVAS DEL DISTRITO DE YANAHUARA – AREQUIPA SEGÚN TIPO DE GESTIÓN 2022				
NIVEL EDUCATIVO	GESTIÓN PÚBLICA	GESTIÓN PRIVADA	TOTAL	%
INICIAL	7	37	44	52 %
PRIMARIA	4	14	18	21 %
SECUNDARIA	2	8	10	12 %

BÁSICA ESPECIAL	1	0	1	1 %
SUPERIOR TECNOLÓGICA	0	4	4	5 %
TÉCNICO PRODUCTIVA	0	8	8	9 %
TOTAL	14	71	85	100.00%
%	16 %	84 %	100.00%	

Fuente: ESCALE. Estadística de la calidad Educativa MINEDU

El mayor número de instituciones educativas del distrito de Yanahuara se concentra en las instituciones de educación básica regular, siendo el nivel inicial el que concentra el mayor número de IIEE con un 52 % seguido del nivel primario con un 21 % y en tercer lugar se encuentra el nivel secundario con un 12 %.

ILUSTRACIÓN 5: PORCENTAJE DE INSTITUCIONES EDUCATIVAS EN EL DISTRITO DE YANAHUARA - AREQUIPA SEGÚN TIPO DE GESTIÓN 2022



Fuente: ESCALE. Estadística de la calidad Educativa MINEDU

En relación al tipo de gestión, en el distrito de Yanahuara predominan las IIEE de gestión privada en los diferentes niveles educativos, siendo el nivel inicial el que presenta mayor número de IIEE de gestión privada.

La oferta educativa actualmente alberga a 6 333 estudiantes en educación básica regular, básica especial, superior tecnológica y técnico productivo; de los cuales el 30 % correspondieron a instituciones educativas de gestión pública y 70 % a instituciones educativas de gestión privada.

TABLA 7: NRO DE ALUMNOS MATRICULADOS POR NIVEL EDUCATIVO Y TIPO DE GESTIÓN EN EL DISTRITO DE YANAHUARA – AREQUIPA

NRO DE ALUMNOS MATRICULADOS POR NIVEL EDUCATIVO Y TIPO DE GESTIÓN EN EL DISTRITO DE YANAHUARA – AREQUIPA 2022			
NIVEL EDUCATIVO	GESTIÓN PÚBLICA	GESTIÓN PRIVADA	TOTAL
INICIAL	579	606	1185
PRIMARIA	733	1411	2144
SECUNDARIA	558	1047	1605
BÁSICA ESPECIAL	46	0	46
SUPERIOR TECNOLÓGICA	0	1053	1053
TÉCNICO PRODUCTIVA	0	326	326
TOTAL	1916	4443	6359
%	30 %	70%	100.00%

Fuente: ESCALE. Estadística de la calidad Educativa MINEDU

Para hacer una evaluación de la problemática de la educación en nuestro Distrito, tomamos como fuente la información recogida en los expedientes y denuncias de la DEMUNA de la Municipalidad Distrital de Yanahuara.

TABLA 8: PROBLEMÁTICA EDUCATIVA EN EL DISTRITO DE YANAHUARA

PROBLEMÁTICA EN EL NIVEL EDUCATIVO DEL DISTRITO DE YANAHUARA					
PROBLEMÁTICA EN EL NIVEL EDUCATIVO DEL DISTRITO DE YANAHUARA	2018	2019	2020	2021	2022
EXPLOTACIÓN INFANTIL	0	0	0	0	0
ABANDONO MORAL	0	1	0	0	0
CONDUCTAS DESAFIANTES	2	2	0	0	0
VIOLENCIA FAMILIAR	1	6	2	2	9
PROBLEMAS DE APRENDIZAJE	0	1	1	0	0
CONDUCTAS AUTO AGRESIVAS	0	0	0	0	0
DEFICIT DE ATENCION	0	0	0	0	0
ACOSO ESCOLAR	0	0	0	1	2
NIÑOS INCLUSIVOS	0	0	0	0	0
DISFUNCIÓN FAMILIAR	0	0	0	0	0
CONDUCTAS PROMISCUAS	0	0	0	0	0
VIOLACIONES SEXUALES	0	3	1	1	0
ABANDONO O DESERCIÓN ESCOLAR	0	0	3	0	0
CONSUMO DE ALCOHOL Y DROGAS	0	0	0	0	0
EMBARAZO EN EDAD ESCOLAR	0	0	0	0	0
REACCIÓN SUICIDA	0	0	0	0	0
CONCILIACIONES, TENENCIA	5	18	23	12	17
APOYO PSICOLOGICO	2	9	5	4	9
NORMAS DE CONDUCTA	2	0	0	0	0

Fuente: Municipalidad Distrital de Yanahuara DEMUNA

El cuadro revela un alto índice en lo que respecta a la Violencia familiar, lo cual repercute en el rendimiento educativo de los escolares del distrito, promoviendo el ausentismo y por ende el fracaso escolar.

1.3.1.6. Salud

En el distrito de Yanahuara, el Sector Salud en el CODISEC se encuentra representado por el Centro de Salud Yanahuara de la Micro Red Yanahuara-Sachaca que actualmente está a cargo del Dr. Richar Velarde Cusirramos y está

ubicado en la quinta cuadra de la calle Alfonso Ugarte de la parte tradicional del distrito.

A. Lugares Infecciosos Contaminantes

Según los datos obtenidos por la Micro Red Yanahuara se ha identificado como lugares infecciosos contaminantes las urbanizaciones por las cuales circula las aguas de la Torrentera Chullo, como son la Urbanización San Agustín, Urbanización Juan XXIII, las Orquídeas y la Urbanización Independencia Americana.

También se ha identificado como colectores de aguas servidas y aniegos la Av. Víctor Andrés Belaunde y la Av. Bolognesi.

B. Atención de Enfermedades Infecciosas Contagiosas.

De las enfermedades infecciosas contagiosas, se aprecia que las de mayor frecuencia son las infecciones agudas de las vías respiratorias y los contagios por el COVID 19.

C. Morbilidad

Los datos de morbilidad registrados en el Distrito de Yanahuara, de acuerdo al número de casos ocurridos durante el año 2018 fueron de 28 730 atenciones, siendo el grupo etario de 60 años a más, los que registran mayor número de atenciones (4 969 atenciones).

Las ocurrencias que registran mayor número de atenciones son las infecciones agudas de las vías respiratorias superiores, las enfermedades de la cavidad bucal, de las glándulas salivales y de los maxilares, y atenciones por la propagación del COVID 19.

TABLA 9: MORBILIDAD GENERAL SEGÚN GRUPO ETAREO SEGÚN MICRO RED DE SALUD YANAHUARA

MORBILIDAD GENERAL SEGÚN GRUPO ETÁREO SEGÚN MICRO RED DE SALUD YANAHUARA						
GRUPO ETÁREO	0-11 AÑOS	12-17 AÑOS	18-29 AÑOS	30-59 AÑOS	60 AÑOS A MÁS	TOTAL GENERAL
N.º ATENCIONES	8 435	1 629	5 222	8 475	4 969	28 730

Fuente: Micro Red de Salud Yanahuara 2018

TABLA 10: PRINCIPALES ENFERMEDADES CON MAYOR NÚMERO DE ATENCIONES EN LA MICRO RED DE SALUD YANAHUARA

PRINCIPALES ENFERMEDADES CON MAYOR NÚMERO DE ATENCIONES EN LA MICRO RED DE SALUD YANAHUARA- ENERO A JUNIO 2022	
ENFERMEDADES	Nº ATENCIONES
COVID POSITIVOS	2552
OBESIDAD	190
INFECCIONES AGUDAS RESPIRATORIAS	1866
ENFERMEDADES CAVIDAD BUCAL	285
ENFERMEDADES INFECCIOSAS INTESTINALES	282
TRANSTORNOS RELACIONADOS CON EL EMBARAZO	93

Fuente: Micro red de salud- Yanahuara 2022

D. Desnutrición Infantil

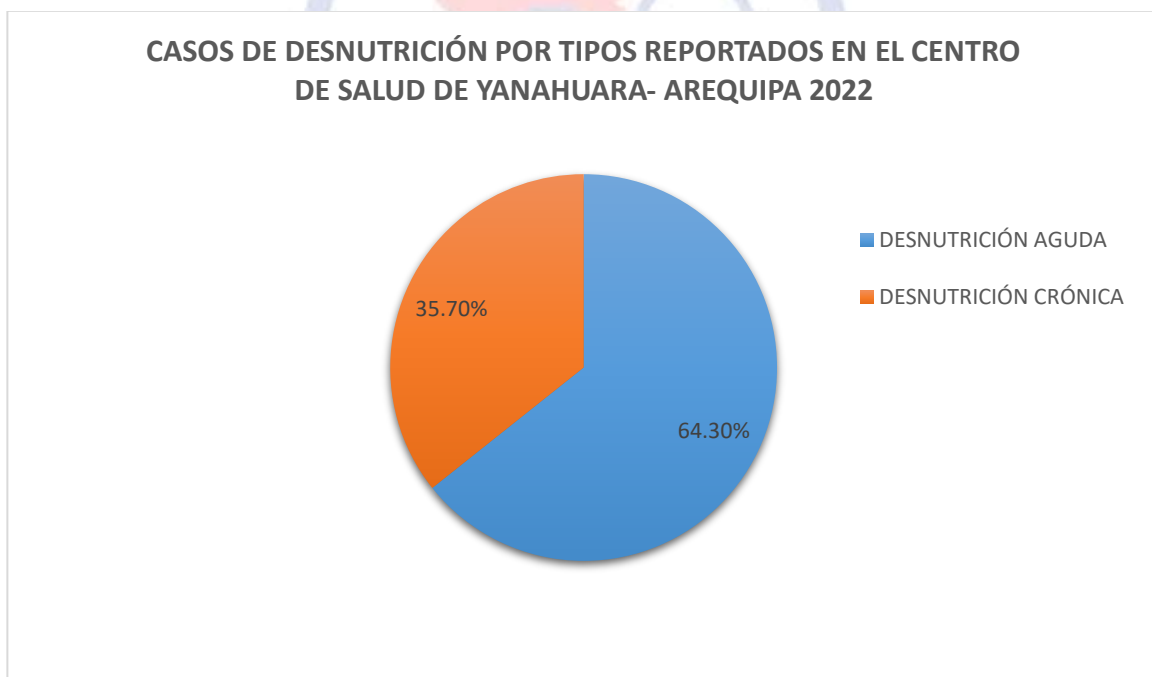
En el Centro de Salud de Yanahuara tenemos 14 casos de desnutrición en el distrito en el año 2022 (enero-junio), siendo estos distribuidos de esta forma:

TABLA 11: CASOS DE DESNUTRICIÓN POR TIPOS REPORTADOS EN EL CENTRO DE SALUD DE YANAHUARA – AREQUIPA

CASOS DE DESNUTRICIÓN POR TIPO REPORTADOS EN EL CENTRO DE SALUD DE YANAHUARA- AREQUIPA 2022		
TIPOS	N° DE CASOS	%
DESNUTRICIÓN AGUDA	9	64.3 %
DESNUTRICIÓN CRÓNICA	5	35.7 %
TOTAL	14	100 %

Fuente: Micro Red De Salud Yanahuara- 2022

ILUSTRACIÓN 6: CASOS DE DESNUTRICIÓN POR TIPOS REPORTADOS EN EL CENTRO DE SALUD DE YANAHUARA - AREQUIPA



Fuente: Micro Red de Salud Yanahuara 2022

En el año 2022 (al mes de junio), se han registrado 14 casos de desnutrición reportados en el Centro de Salud de Yanahuara, de los el 35.70 % corresponde a casos de desnutrición crónica y el 64.30% representa a casos de desnutrición aguda.

E. Emergencia Sanitaria por el COVID 19

El COVID 19 es la enfermedad infecciosa causada por un corona virus que se ha descubierto en el año 2019 y desde entonces empezó a propagarse en la ciudad de Wuhan, en China, a finales del año 2019, expandiéndose rápidamente por el mundo entero.

Una persona puede contraer el COVID-19 por contacto con otra que esté infectada por el virus. La enfermedad puede propagarse de persona a persona a través de las gotículas procedentes de la nariz o la boca que salen despedidas cuando una persona infectada tose o exhala. Estas gotículas caen sobre los objetos y superficies que rodean a la persona, de modo que otras personas pueden contraer el COVID-19 si tocan estos objetos o superficies y luego con las manos infectadas se tocan los ojos, la nariz o la boca. También pueden contagiarse si inhalan las gotículas que haya esparcido una persona con COVID-19 al toser o exhalar. Por eso es importante mantenerse la distancia social a más de 1 metro (3 pies) de cualquier persona y usar en todo momento barbijos de protección.

El primer caso de COVID-19 en el Perú se registró el 29 de febrero del 2022, fecha que el paciente cero empezó a detectar los primeros síntomas.

Según la sala de situación virtual COVID 19 de la Gerencia Regional de Salud de Arequipa, hasta el 17 de agosto de 2022, la Provincia de Arequipa registra 373 222 infectados y 5 775 fallecidos, de los cuales el distrito de Yanahuara registra 15 243 casos positivos vivos de COVID-19 y 138 fallecidos; pero esta situación coyuntural es relativa, en la medida que crece la propagación del virus y consecuentemente los contagios.

TABLA 12: CASOS NOTIFICADOS DE COVID-19 EN EL DISTRITO DE YANAHUARA AL 17 DE AGOSTO 2022

Casos notificados de COVID-19, x distritos de Procedencia
Gerencia Regional de Salud 2020-2022*

PROV/DISTRITO	POSITIVOS		NEGATIVO	PENDIENTE	Total general
	VIVOS	FALLECIDO			
Total general	436520	7075	3416987	577	3861159
OTROS DEPARTAMENTOS	3069	42	15758	67	18926
AREQUIPA	373222	5775	3100435	501	3479933
ALTO SELVA ALEGRE	23970	270	166393	32	190665
AREQUIPA	86464	2547	912680	80	1001771
CAYMA	26925	301	200963	31	228220
CERRO COLORADO	49806	445	484320	68	530639
CHARACATO	2583	34	20452	3	23072
CHIGUATA	886	7	5575		6468
JACOBO HUNTER	15988	215	109577	28	125808
JOSE LUIS BUSTAMANTE Y RIV	28967	282	198384	39	224672
LA JOYA	4579	75	21398	2	26054
MARIANO MELGAR	18283	223	106146	27	124679
MIRAFLORES	18788	246	113482	24	132540
MOLLEBAYA	442	4	3358	1	3805
PAUCARPATA	41243	534	260043	43	301863
POCSI	86	2	393		481
POLOBAYA	120	1	677		798
QUEQUENA	352	6	2321		2679
SABANDIA	1141	11	7938	2	9092
SACHACA	8068	62	69614	21	77965
SAN JUAN DE SIGUAS	50		354	1	405
SAN JUAN DE TARUCANI	168	2	913	1	1084
SANTA ISABEL DE SIGUAS	35		205		240
SANTA RITA DE SIGUAS	670	11	2244		2925
SOCABAYA	20641	214	149583	32	170470
TIABAYA	4654	39	43065	19	47777
UCHUMAYO	3842	39	43579	27	47487
VITOR	776	12	2618		3406
YANAHUARA	15293	138	125490	11	140932
YARABAMBA	544	7	5213		5764
YURA	4858	48	43257	9	48172

FUENTE: INS - SISCOVID
ELABORADO: EPIDEMIOLOGIA/UV.Lic.p
al 17 de Agosto

PRUEBAS MOLECULARES + PRUEBAS RAPIDAS (Reactivas / No Reactivas)

Fuente: Situación del COVID 19 Arequipa- Gerencia Regional De Salud -2022

Según los grupos de edad, la mayor parte de la población infectada del distrito de Yanahuara se encuentra entre los 30 a 59 años con 8926 casos positivos, en segundo lugar, se encuentra el grupo de edad entre 18-29 años de edad con 583 casos, en tercer lugar, se encuentra el grupo de edad entre 60 a más años con 2663 casos, en cuarto lugar, se encuentra el grupo de edad entre 12 a 17 años con 442 casos y por último se encuentra el grupo de edad entre 10 a 11 años con 369 casos positivos.

TABLA 13: CASOS NOTIFICADOS POR COVID SEGUN GRUPO DE EDAD EN EL DISTRITO DE YANAHUARA AL 17 DE AGOSTO 2022

Casos notificados de COVID-19, x grupo de edad y distrito de Procedencia Gerencia Regional de Salud 2020-2022*

PROVI/DISTRITO	POSITIVOS										NEGATIVO					PENDIENTE					Total general				
	VIVOS					FALLECIDOS																			
	0-11	12-17	18-29	30-59	60 a +	TOTAL	0-11	12-17	18-29	30-59	60 a +	TOTAL	0-11	12-17	18-29	30-59	60 a +	TOTAL	0-11	12-17		18-29	30-59	60 a +	TOTAL
Total general	13999	13348	97916	3E+05	57059	436520	14	6	60	2957	4938	7075	53081	43633	770960	2309369	239944	3416987	6	7	147	387	30	577	3861159
OTROS DEPARTAMENT	11	22	604	2267	155	3059	1		11	30	42	48	42	4306	10895	467	15759			25	38	3	67	18926	
AREQUIPA	11176	10885	83997	2E+05	46863	373222	11	5	54	1665	4040	6775	44605	36156	693660	2117651	208463	3100435	6	7	119	342	27	501	3479933
ALTO SELVA ALEGRE	670	678	5514	14059	3051	23970			2	32	186	270	2176	1994	39014	111104	12105	166393			11	19	2	32	190665
AREQUIPA	2787	2501	19422	49700	12054	86464	6	2	21	678	1840	2547	13734	9939	202296	623011	63700	912680	3	1	13	55	8	80	1001771
CAYMA	760	864	6051	15911	3339	26925		1	2	90	208	301	2831	2652	44994	135926	14560	200963			8	21	2	31	228220
CERRO COLORADO	1140	1209	11295	27946	4246	45806	3		8	156	278	445	4741	4068	111888	345289	16334	484320	1	2	14	48	3	68	530639
CHARACATO	80	92	561	1541	309	2593			12	22	34	277	236	4307	14678	954	29452			2	1	1	3	22072	
CHIGUATA	63	42	162	495	124	856			1	6	7	242	134	1148	3530	533	5575								5468
JACOBO HUNTER	407	473	3532	9497	2979	16968		1	1	76	137	215	1362	1272	34472	78941	6510	109577			7	20	1	28	125868
JOSE LUIS BUSTAMA	923	823	5541	14933	3747	25967			6	78	198	292	3106	2359	49038	136849	15953	198304	1	1	12	22	3	39	224672
LA JOYA	168	128	1281	2536	472	4579	1		2	23	49	75	625	447	7474	11414	1438	21398			1	1	1	2	26054
MARIANO MELGAR	630	611	4178	10341	2623	18283			2	58	163	223	2162	1644	25240	68157	8963	108146			6	20	1	27	124679
MIRAFLORES	624	567	4144	10855	2596	18785			3	81	162	246	2140	1723	26549	73899	9171	113482			5	17	2	24	132540
MOLLEBAYA	7	13	98	284	40	442			1	3	4	55	46	789	2298	190	3358							1	3805
PAUCARPATA	1248	1255	8857	24099	5784	41243			3	152	379	534	4686	3714	58285	173322	20033	260043	1	1	10	30	1	43	301863
POCSI	1	1	14	45	25	86			1	1	2	4	3	59	261	66	393								481
POLOBAYA	1	3	25	69	22	128			1	1	7	10	165	427	58	677									798
QUEQUENA	14	9	66	221	42	352			3	3	6	45	49	602	1429	196	2321								2679
SABANDIA	32	34	284	672	149	1141	1		3	7	11	122	85	1640	5469	622	7938			1	1			2	9082
SACHACA	262	232	1690	4882	1002	8068			25	37	62	881	846	12355	51023	4709	69814			4	16	1	21	77965	
SAN JUAN DE SIGUAS			10	32	8	50							6	86	223	39	354								405
SAN JUAN DE TARUCA	6	3	29	101	29	168			1	1	2	18	22	180	577	116	913						1	1	1084
SANTA ISABEL DE SIC			14	16	5	35						3	3	61	114	24	205								240
SANTA RITA DE SIGU	39	14	152	403	62	670			5	6	11	49	54	629	1300	212	2244								2925
SOCABAYA	537	676	4619	12207	2703	20641			2	63	149	214	2014	1770	32576	103666	9557	149583			11	19	2	32	170470
TIABAYA	91	117	1195	2742	599	4654			1	12	26	39	346	325	10102	30270	2022	43065			8	11		19	47777
UCHUMAYO	100	112	852	2384	394	3842		1	12	26	39	295	315	10045	31505	1416	43579			1	2	24	27	27	47487
VITOR	77	56	172	369	102	776			3	9	12	156	117	724	1294	327	2616								3406
YANAHUARA	369	442	2893	8926	2663	15293			1	30	107	138	1582	1737	25430	82346	14395	125490			1	3	7	11	140932
YARABAMBA	6	8	139	350	41	544			1	6	7	54	76	1351	3446	296	5213								5764
YURA	134	125	1267	2891	441	4958			17	31	48	816	527	11177	28783	1954	43257			3	6		9	48172	

FUENTE: INS - SISCOVID
 ELABORADO: EPIDEMIOLOGIA/JV/Lscp
 al 17 de Agosto

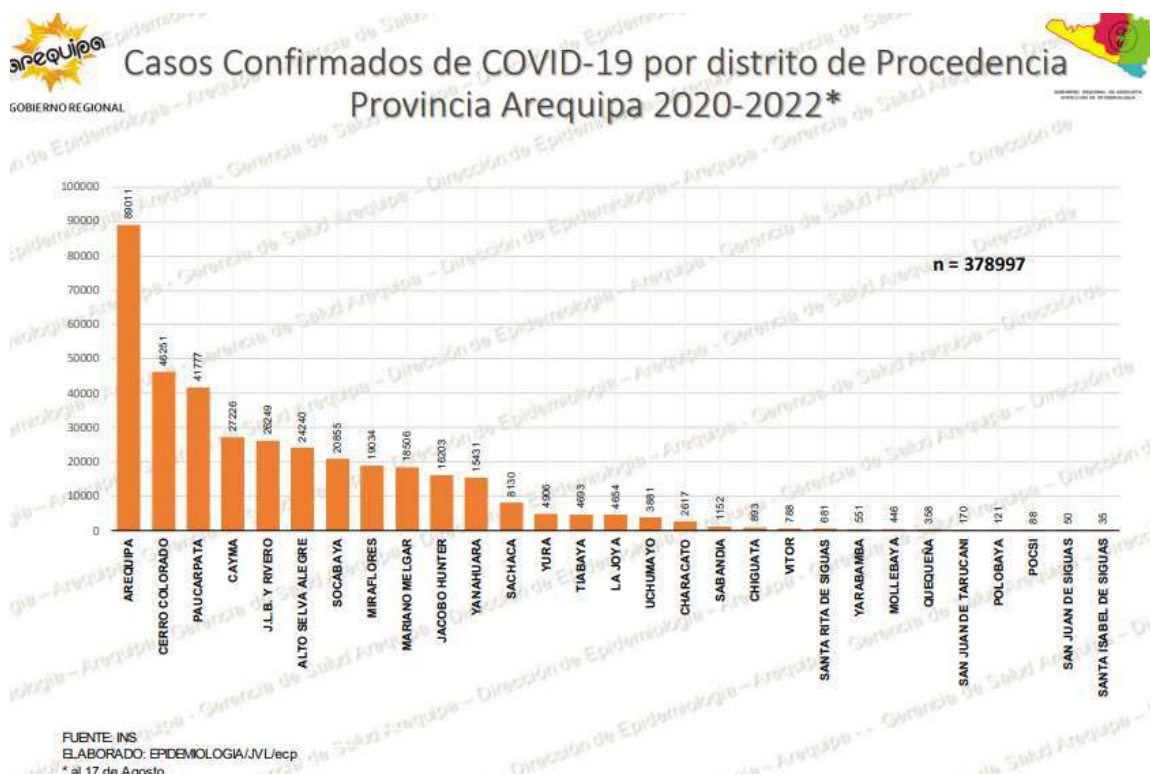
PRUEBAS MOLECULARES + PRUEBAS RAPIDAS (Reactivas / No Reactivas)

Fuente: Situación del COVID 19 Arequipa- Gerencia Regional De Salud 2022-2022

El distrito de Yanahuara se ubica en el noveno lugar de casos de COVID 19 presentando 15 293 casos positivos vivos y 138 casos positivos fallecidos.



ILUSTRACIÓN 7: CASOS CONFIRMADOS DE COVID 19 EN LA PROVINCIA DE AREQUIPA A NIVEL DISTRITAL AL 17 DE AGOSTO DEL 2022



Fuente: Situación del COVID 19 Arequipa- Gerencia Regional De Salud -2022

Este escenario de emergencia sanitaria prolongada, al menos durante el presente año 2020 y 2021, 2022 nos imposibilitará la ejecución de una serie de actividades que impliquen cercanía, congregación masiva de personas o el simple acercamiento social con cualquier ciudadano o servidor público, ya que el riesgo de contagio será latente; en consecuencia, las circunstancias nos obligan a reinventar y rediseñar nuestras estrategias de prevención, control y disuasión del otro problema que significa la delincuencia, teniendo que enfocarnos en el uso y aprovechamiento de los medios audiovisuales (imágenes y grabaciones) y reuniones virtuales como una forma de comunicación social y contacto con la población, a fin de no transgredirlas medidas de seguridad sanitarias que deben de cumplir obligatoriamente todas las personas.

1.3.2. SITUACIÓN DE LA SEGURIDAD CIUDADANA DEL DISTRITO DE YANAHUARA

Yanahuara es un distrito tradicional y turístico, uno de los más importantes y representativos de la Región Arequipa, su población estimada actualmente en 25 417 habitantes aproximadamente, en su gran mayoría son gente honesta, trabajadora y progresiva, con un nivel social cultural y económico alto y medio, motivo por el cual, resulta ser un gran atractivo para que delincuentes y malhechores de todo tipo visiten el distrito con el único propósito de perturbar la tranquilidad cometiendo faltas y delitos, especialmente contra el patrimonio, con las modalidades de hurtos y robos pero también se registran en menor escala otros ilícitos como violencia familiar, accidentes de tránsito, peligro común y alteraciones al orden público por alcoholismo callejero y presencia de ciudadanos extranjeros indeseables.

Para los efectos de un mejor patrullaje y consistente, que logre garantizar de mejor forma la seguridad ciudadana, el distrito está dividido actualmente en dos sectores con sus respectivos sectores, sub sectores y cuadrantes; desde el año 2022 por disposición del Comando General de la PNP, ahora toda la labor operativa está a cargo de la Comisaría PNP de Yanahuara.

En las estadísticas policiales de la Comisaría de Yanahuara son elaboradas trimestral, semestral y anualmente, y se observa la comisión de diversas faltas y delitos, confirmando la predominancia de la comisión de ilícitos contra el patrimonio (hurtos y robos) con frecuente transformación, debido a que la actividad delictiva es variada, es mutante y peregrina, y se presenta con mayor incidencia en las zonas residenciales, comerciales o donde haya mayor movimiento vehicular y peatonal, y en los últimos años se viene observando con mayor frecuencia la presencia de ciudadanos extranjeros que generan desorden en las calles y la comisión de delitos contra el patrimonio.

1.3.2.1. Indicadores de seguridad ciudadana del distrito de Yanahuara

Se considera que los tres principales problemas que aquejan al distrito, en orden de prioridad, son los siguientes:

- La sensación de inseguridad
- La delincuencia común
- Consumo de bebidas alcohólicas

1.3.2.2. Victimización

La victimización evidencia el porcentaje de la población de 15 años a más que en alguna oportunidad ha sido víctima de un delito, así como las características de las víctimas, su resultado tiene gran importancia debido a que permite obtener datos más próximos a la realidad, pues reporta tanto la criminalidad visible como la criminalidad oculta, refiriéndose esta última a aquellos hechos delictivos que no han sido denunciados ante las autoridades competentes.

Según los resultados obtenidos de unas encuestas de seguridad ciudadana realizadas a la población Yanahuara en los años 2020, 2021 y 2022, se tiene que en el año 2018 el 3% de las personas encuestadas fueron víctimas de un delito, es decir tres de cada cien personas fueron víctimas de un hecho delictivo dentro de la circunscripción territorial del distrito de Yanahuara los últimos 12 meses (que fueron víctimas de un delito en forma directa o a través de un familiar de su hogar); sin embargo en el año 2019 los resultados subieron en un 4%, es decir cuatro de cada cien personas fueron víctimas de un hecho delictivo los últimos doce meses.

TABLA 14: PORCENTAJE DE VICTIMIZACION DEL DISTRITO DE YANAHUARA CORRESPONDIENTE A LOS AÑOS 2020 AL 2022

PORCENTAJE DE VICTIMIZACION EN EL DISTRITO DE YANAHUARA CORRESPONDIENTE A LOS AÑOS 2020- 2022		
2020	2021	2022
1%	3%	4%

Fuente: Centro de Gobierno José Luis Bustamante y Rivero de la UCSP Arequipa 2022

1.3.2.3. Victimización con arma de fuego

Según la data de estadística proporcionadas por las Comisarías PNP del distrito de Yanahuara en el año 2022 no se han registrado hechos delictivos ejecutados con arma de fuego.

1.3.2.4. Percepción de inseguridad

La percepción de inseguridad evidencia el porcentaje de la población de 15 y más años de edad del área urbana, que creen que en los próximos doce meses serán víctima de algún delito.

1.3.2.5. Denuncias de delitos y faltas

A. Estadística Policial

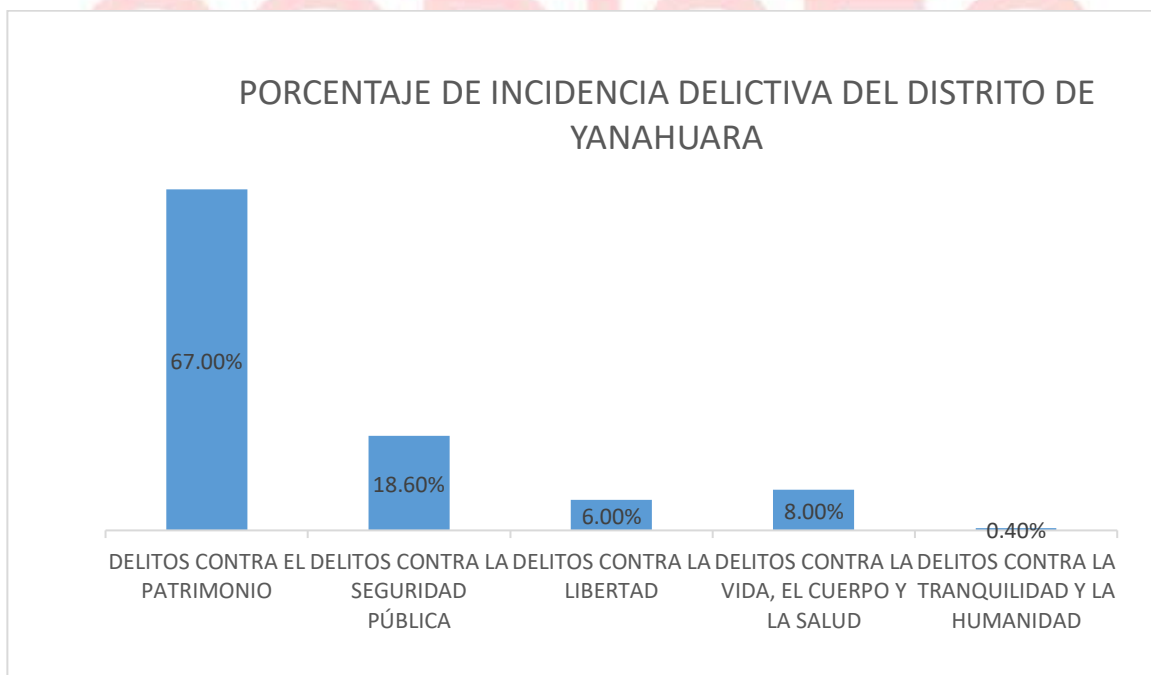
Actualmente el distrito de Yanahuara cuenta con una (01) comisaría dentro de la circunscripción territorial del distrito: Comisaría PNP de Yanahuara, según las estadísticas policiales proporcionadas por la comisaría, durante los últimos cinco (05) años: 2018, 2019, 2020, 2021 y 2022 se han registrado un total de 3 341, clasificadas en cinco (05) tipos de delitos penales más recurrentes y que generan un impacto negativo en la población.

TABLA 15: INCIDENCIA DELICTIVA DEL DISTRITO DE YANAHUARA

ESTADÍSTICA POLICIAL DEL DISTRITO DE YANAHUARA ENTRE LOS AÑOS 2018 AL 2022								
N R O	DELITOS	2018	2019	2020	2021	2022 (enero -junio)	TOTAL	%
1	DELITOS CONTRA EL PATRIMONIO	427	712	576	191	319	2225	67%
2	DELITOS CONTRA LA SEGURIDAD PÚBLICA	169	199	154	49	48	619	18.6%
3	DELITOS CONTRA LA LIBERTAD	49	54	46	28	18	188	6%
4	DELITOS CONTRA LA TRANQUILIDAD PÚBLICA	2	4	3	3	2	14	0.4%
5	DELITOS CONTRA LA VIDA, EL CUERPO Y LA SALUD	89	84	69	28	25	295	8%
TOTAL DE DELITOS		714	1053	848	299	412	3341	100.00%

Fuente: Comisarías PNP del Distrito de Yanahuara/ Elaboración propia

ILUSTRACIÓN 8: PORCENTAJE DE INCIDENCIA DELICTIVA DEL DISTRITO DE YANAHUARA



Fuente: Comisarías PNP del Distrito de Yanahuara/ Elaboración propia

Durante los cinco años comprendidos entre el 2018 al 2022 han predominado en el distrito de Yanahuara los siguientes delitos:

- Delitos contra el patrimonio (67.00 %)
- Delitos contra la seguridad pública (18.60 %)
- Delitos contra la vida el cuerpo y la salud (08.00 %)
- Delitos contra la libertad (06.00 %)
- Delitos contra la tranquilidad pública y la humanidad (0.40 %)

Es necesario precisar que la mayor incidencia delictiva en el distrito de Yanahuara corresponde a los delitos contra el patrimonio, seguido de los delitos contra la seguridad pública y los delitos contra la vida el cuerpo y la salud; asimismo los delitos de menor incidencia delictiva son los delitos contra la libertad y tranquilidad pública y la humanidad.

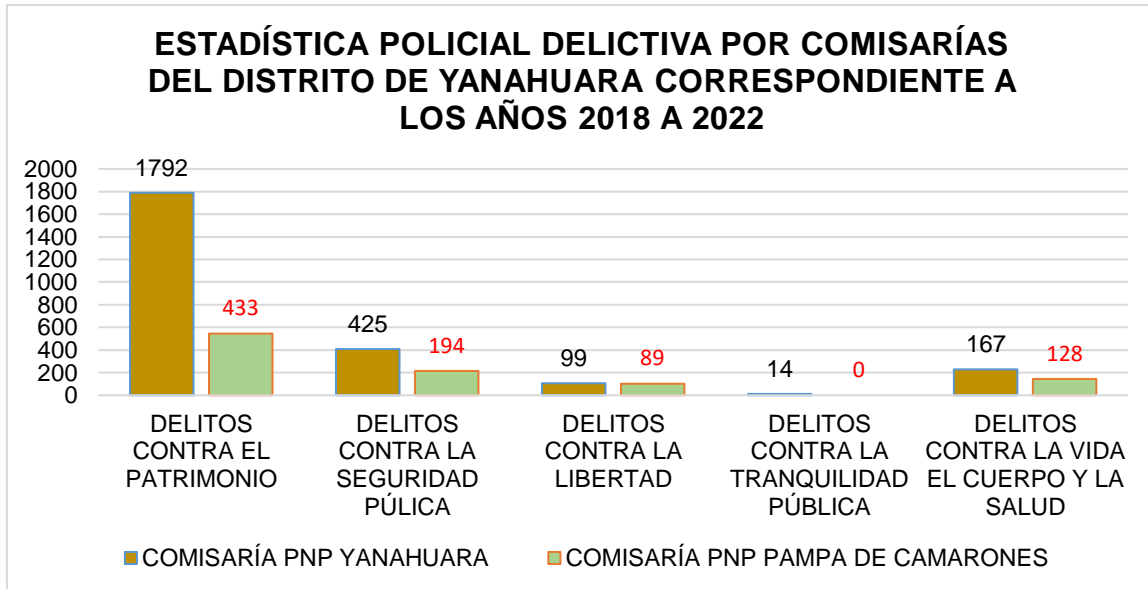
En la siguiente tabla se ha disgregado la estadística policial de los tipos de delitos identificados anteriormente, correspondiente a los años 2018 a junio del 2022, a fin de determinar el sector policial donde se acentúan con mayor incidencia estos hechos delictivos.

TABLA 16: ESTADÍSTICA POLICIAL DELICTIVA POR COMISARÍA DEL DISTRITO DE YANAHUARA CORRESPONDIENTE A LOS AÑOS 2018 A 2022

ESTADÍSTICA POLICIAL DELICTIVA POR COMISARÍA DEL DISTRITO DE YANAHUARA CORRESPONDIENTE A LOS AÑOS 2018 A 2022						
COMISARÍAS	DELITOS CONTRA EL PATRIMONIO	DELITOS CONTRA LA SEGURIDAD PÚBLICA	DELITOS CONTRA LA LIBERTAD	DELITOS CONTRA LA TRANQUILIDAD PÚBLICA	DELITOS CONTRA LA VIDA EL CUERPO Y LA SALUD	TOTAL
COMISARÍA PNP YANAHUARA	1792	425	99	14	167	2497
COMISARÍA PNP PAMPA DE CAMARONES	533	194	89	0	128	844
TOTAL	2225	619	188	14	295	3341

Fuente: Comisarías PNP del Distrito de Yanahuara/ Elaboración propia

ILUSTRACIÓN 9: ESTADÍSTICA POLICIAL DELICTIVA POR COMISARÍAS DEL DISTRITO DE YANAHUARA CORRESPONDIENTE A LOS AÑOS 2018 A 2022



Fuente: Comisarías PNP del Distrito de Yanahuara/ Elaboración propia

Conforme se percibe en la tabla e ilustración anterior, en lo que respecta a los delitos contra el patrimonio, es en la jurisdicción policial de Yanahuara donde se acentúa mayormente la comisión delictiva con 1792 casos, seguido de la jurisdicción de Pampa de Camarones con 433 casos.

Respecto a los delitos contra la seguridad pública, el mayor número de casos se presenta en la jurisdicción de Yanahuara con 425 casos, seguido del sector de Pampa de Camarones con 194 casos.

En cuanto a los delitos contra la vida el cuerpo y la salud, el mayor número de casos se presenta en la jurisdicción de Yanahuara (167 casos) seguido del sector de Pampa de Camarones (128 casos).

Asimismo, los delitos contra la libertad y contra la tranquilidad pública también tienen mayor predominio en la jurisdicción policial de Yanahuara con 99 y 89 casos respectivamente.

En cuanto a las modalidades delictivas, entre los años 2018 al 2022 (junio) en el distrito de Yanahuara se han registrado un total de 2 225 delitos contra el

patrimonio, siendo los *hurtos* la modalidad delictiva predominante, en la comisaría del distrito, presentándose 806 casos en la comisaría PNP de Yanahuara y 114 en el sector de Pampa de Camarones.

TABLA 17: DELITOS CONTRA EL PATRIMONIO EN LA COMISARÍA PNP DEL DISTRITO DE YANAHUARA CORRESPONDIENTE A LOS AÑOS 2018-2022

INCIDENCIA DELICTIVA							
TIPO DE DELITOS	MODALIDAD DE DELITO	2018	2019	2020	2021	2022 (enero-junio)	TOTAL
COMISARIA PNP YANAHUARA	APROPIACION IICITA COMUN	7	8	6	6	3	30
	APROPIACION IRREGULAR	0	1	0	2	0	3
	APROPIACION DE PRENDA	0	1	0	0	0	1
	ESTAFA	15	29	36	19	49	148
	HURTO	141	311	217	45	92	806
	HURTO AGRAVADO	53	64	54	14	62	247
	HURTO ARAVADO DURANTE LA NOCHE	4	6	9	4	3	26
	HURTO AGRAVADO EN CASA HABITADA	5	3	5	2	2	17
	HURTO DE ACCESORIOS Y AUTOPARTES DE VEHICULOS	0	1	5	1	5	12
	HURTO DE VEHICULO	2	2	0	4	0	8
	HURTO DE USO	0	0	0	0	1	1
	HURTO FRUSTRADO	0	0	0	0	3	3
	ROBO	22	46	51	11	44	174
	ROBO AGRAVADO	29	42	51	7	35	164
	ROBO AGRAVADO A MANO ARMADA	2	4	10	2	2	20
	ROBO AGRAVADO EN BANDA	3	2	0	0	2	7
	ROBO AGRAVADO DURANTE LA NOCHE	2	0	1	0	0	3
	ROBO DE CELULAR	1	2	0	1	0	4
	TENTATIVA DE ROBO	0	0	0	0	1	1
	USURPACION	9	9	14	10	6	48

	DEFRAUDACION	1	0	0	0	0	1
	EXTORSION	1	1	2	1	2	7
	DAÑO SIMPLE	6	17	14	3	6	46
	DAÑO AGRAVADO	1	2	1	0	1	5
	ABANDONO Y ACTOS DE CRUELDAD CONTRA	1	2	4	1	0	8
	RECEPTACION	0	1	0	0	0	1
	ADMINISTRACION FRAUDULENTA	1	0	0	0	0	1
	TOTAL	306	554	480	133	319	1792
COMISARIA PNP PAMPA DE CAMARONES	ESTAFA	2	4	4	3	0	13
	HURTO	28	36	33	17	0	114
	HURTO AGRAVADO	34	49	16	13	0	112
	ROBO	16	20	16	7	0	59
	ROBO AGRAVADO	26	31	14	5	0	76
	USURPACION	15	18	13	13	0	59
	TOTAL	121	158	96	58	0	433
TOTAL GENERAL	427	712	576	191	319	2225	

Fuente: Comisaría PNP del Distrito de Yanahuara/ Elaboración propia

Entre los años 2018 a junio del 2022 en el distrito de Yanahuara se han registrado un total de 619 delitos contra la seguridad pública, siendo la *conducción en estado de ebriedad o drogadicción* la modalidad delictiva predominante, presentándose 425 casos en la COMISARÍA PNP de Yanahuara y 194 en el sector Pampa de Camarones.

TABLA 18: DELITOS CONTRA LA SEGURIDAD PÚBLICA POR COMISARÍA PNP DEL DISTRITO DE YANAHUARA CORRESPONDIENTE A LOS AÑOS 2018-2022

DELITOS CONTRA LA SEGURIDAD PÚBLICA							
TIPO DE DELITOS	MODALIDAD DE DELITO	2018	2019	2020	2021	2022 (enero-junio)	TOTAL
COMISARIA PNP YANAHUARA	CONDUCCION ES ESTADO DE EBRIEDAD O DROGADICCION	87	154	114	15	48	418
	PELIGRO POR MIEDO DE INCENDIO Y EXPLOSION	0	0	0	0	0	0
	CONTAMINACION DE AGUAS O SUSTANCIAS DESTINADAS AL CONSUMO	1	1	0	1	0	3

	TRAFICO ILICITO DE DROGAS	0	0	0	1	0	1
	ATENTADO CONTRA LA SEGURIDAD COMUNI	0	0	0	1	0	1
	VIOLACION DE MEDIDAS SANITARIAS	0	0	0	2	0	2
	TOTAL	88	155	114	20	48	425
COMISARIA PNP PAMPA DE CAMARONES	CONDUCCION ES ESTADO DE EBRIEDAD O DROGADICCION	81	44	40	29	0	194
	TOTAL	81	44	40	29	0	194
TOTAL GENERAL		169	199	154	49	48	619

Fuente: Comisarias PNP del Distrito de Yanahuara/Elaboración propia

Entre los años 2018 al 2022 en el distrito de Yanahuara se han registrado un total de 295 delitos contra la vida el cuerpo y la salud, siendo las *lesiones* la modalidad delictiva predominante en ambas COMISARÍAS PNP del distrito, presentándose 167 casos en la comisaría de Yanahuara y 128 en el sector de Pampa de Camarones; esta modalidad delictiva se presenta bajo la forma de lesiones, lesiones leves, graves o culposas.

TABLA 19: DELITOS CONTRA LA VIDA EL CUERPO Y LA SALUD POR COMISARÍA PNP DEL DISTRITO DE YANAHUARA CORRESPONDIENTE A LOS AÑOS 2018- 2022

DELITOS CONTRA LA VIDA EL CUERPO Y LA SALUD							
TIPO DE DELITOS	MODALIDAD DE DELITO	2018	2019	2020	2021	2022 (enero-junio)	TOTAL
COMISARÍA PNP YANAHUARA	ABORTO TERAPEUTICO	0	0	0	1	0	1
	AUTOABORTO	0	0	0	2	0	2
	LESIONES	20	25	22	6	14	87
	LESIONES LEVES POR VIOLENCIA FAMILIAR	2	3	0	0	0	5
	LESIONES LEVES	19	15	7	0	4	45
	LESIONES GRAVES	1	1	1	0	5	8
	LESIONES CULPOSAS	0	5	3	1	1	10
	TENTATIVA DE HOMICIDIO	1	0	0	0	0	1

	EXPOSICION O ABANDONO PELIGROSO	1	0	1	1	0	3
	INSTIGACION Y/O AYUDA AL SUICIDO	0	0	1	0	0	1
	LESIONES GRAVES SEGUIDAD DE MUERTE	0	0	0	0	0	0
	HOMICIDIO CULPOSO	0	2	0	1	1	4
	TOTAL	44	51	35	12	25	167
	COMISARÍA PNP PAMPA DE CAMARONES	LESIONES	22	28	23	9	0
	LESIONES LEVES	22	0	0	5	0	27
	OTROS	1	5	11	2	0	19
	TOTAL	45	33	34	16	0	128
	TOTAL GENERAL	89	84	69	28	25	295

Fuente: Comisarías PNP del Distrito de Yanahuara/ Elaboración propia

Entre los años 2018 al 2022 en el distrito de Yanahuara se han registrado un total de 188 delitos contra la libertad, siendo el acoso la modalidad delictiva predominante en la Comisaría PNP Yanahuara, con 25 casos, y en la Comisaría PNP Pampa de Camarones la modalidad delictiva predominante es *violación sexual* con 69 casos.

TABLA 20: DELITOS CONTRA LA LIBERTAD POR COMISARÍA PNP DEL DISTRITO DE YANAHUARA CORRESPONDIENTE A LOS AÑOS 2018 AL 2022

DELITOS CONTRA LA LIBERTAD PUBLICA							
TIPO DE DELITOS	MODALIDAD DE DELITO	2018	2019	2020	2021	2022 (enero-junio)	TOTAL
COMISARÍA PNP YANAHUARA	COACCION	2	5	2	1	1	11
	ACOSO	0	2	13	6	4	25
	VIOLACION SEXUAL	9	4	1	2	1	17
	VIOLACION DE LA INTIMIDAD	0	2	2	0	4	8
	VIOLACION DE DOMICILIO	4	4	3	2	2	15
	ACTOS CONTRA EL PUDOR	2	3	6	1	3	15
	ACTOS CONTRA EL PUDOR DE MENORES	0	0	0	0	1	1

	REVELAR LA INTIMIDAD PERSONAL O FAMILIAR CONFIADA	0	1	0	0	0	1
	PROPOSICIONES SEXUALES A NIÑOS, NIÑAS	0	1	0	0	0	1
	PUBLICACIÓN EN LOS MEDIOS DE COMUNICACIÓN SOBRE DELITOS DE LIBERTAD SEXUAL A MENORES	0	0	0	0	1	1
	TRATA DE PERSONAS	2	1	0	0	0	3
	SECUESTRO AL PASO	0	1	1	0	0	2
	SEDUCCION	0	0	1	0	0	1
	TENTATIVA DE VIOLACIÓN SEXUAL	2	0	0	2	1	5
	TOTAL	24	29	14	14	18	99
	COMISARÍA PNP PAMPA DE CAMARONES	VIOLACIÓN SEXUAL	18	28	14	9	0
VIOLACIÓN DE DOMICILIO		10	2	3	5	0	20
TOTAL		28	30	17	14	0	89
TOTAL GENERAL		49	54	46	28	18	188

Fuente: Comisarías PNP del Distrito de Yanahuara/ Elaboración propia

Entre los años 2018 a junio del 2022 en el distrito de Yanahuara se han registrado un total de 14 delitos contra la libertad, los mismos que han sido registrados en la comisaría de Yanahuara y según fuente policial pertenecen a las modalidades de *desaparición comprobada, discriminación e incitación a la discriminación, discriminación por identidad de género y discriminación agravada.*

TABLA 21: DELITOS CONTRA LA TRANQUILIDAD PUBLICA Y LA HUMANIDAD POR COMISARÍA PNP DEL DISTRITO DE YANAHUARA CORRESPONDIENTE A LOS AÑOS 2018 AL 2022

DELITOS CONTRA LA TRANQUILIDAD PUBLICA Y HUMANIDAD							
TIPO DE DELITOS	MODALIDAD DE DELITO	2018	2019	2020	2021	2022 (enero-junio)	TOTAL
COMISARÍA PNP YANAHUARA	DESAPARICIÓN COMPROBADA	2	2	0	0	0	4
	DISCRIMINACIÓN E INCITACIÓN A LA DISCRIMINACIÓN	0	2	3	3	0	8

	DISCRIMINACIÓN POR IDENTIDAD DE GÉNERO	0	0	0	0	1	1
	DISCRIMINACIÓN AGRAVADA	0	0	0	0	1	1
	TOTAL	2	4	3	3	2	14

Fuente: Comisaría PNP Yanahuara/ Elaboración propia

B. Estadística del Serenazgo Municipal

Entre el año 2021 y 2022, el Serenazgo Municipal de Yanahuara, registró un total de 11817 intervenciones, siendo la jurisdicción policial de Yanahuara donde se registraron la mayor cantidad de acciones con 8166 intervenciones, representando el 69 % del total de intervenciones y en el sector de Pampa de Camarones se registraron 3651 intervenciones, lo que equivale al 31 %

TABLA 22: INTERVENCIONES DEL SERENAZGO DE LA MUNICIPALIDAD DISTRITAL DE YANAHUARA CORRESPONDIENTE AL AÑO 2022

INTERVENCIONES DEL SERENAZGO DE LA MUNICIPALIDAD DISTRITAL DE YANAHUARA CORRESPONDIENTE AI AÑO 2022			
TIPOS DE INTERVENCIÓN	Jurisdicción de Yanahuara	Jurisdicción de Pampa de Camarones	TOTAL
Apoyo a colegios	852	239	1091
Retiro de personas ebrias a pie	1126	334	1460
Actos obscenos	1	3	4
Retiro de personas ebrias en vehículos	728	124	852
Emergencia de Salud	24	6	30
Actos de violencia familiar	27	21	48
Accidentes de tránsito	69	29	98
Hurtos/ Robos a domicilios	28	12	40
Hurtos/ Robos a personas	72	16	88
Auxilio por inundaciones / aniegos	159	31	190
Agresiones físicas/ grescas	78	16	94
Operativos conjuntos	48	25	73
Operativos (fiscalización y otros)	318	46	364

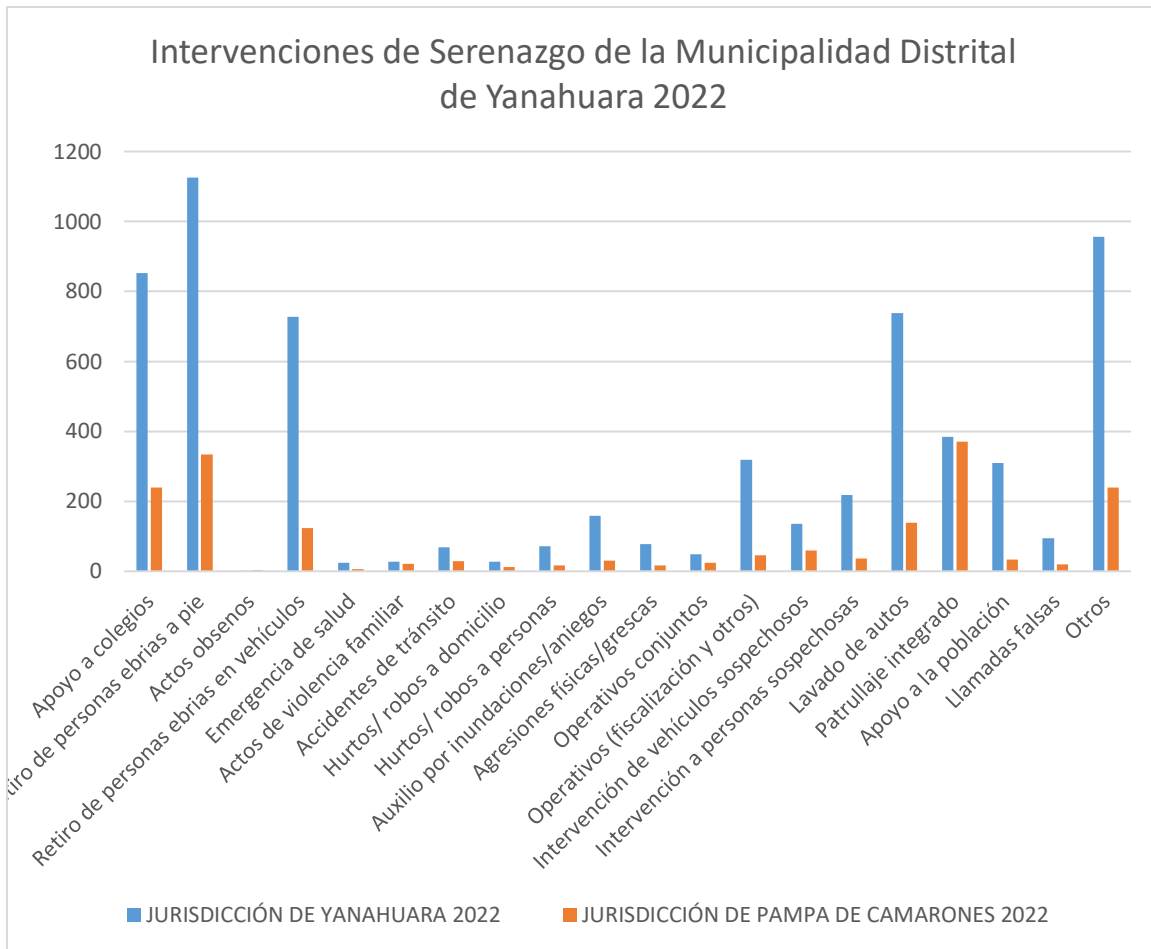
Intervención de vehículos sospechosos	135	59	194
Intervención de personas sospechosas	218	36	254
Lavado de autos	738	139	877
Patrullaje integrado	385	371	756
Apoyo a la población	309	34	343
Llamadas falsas	95	19	114
Otros	956	240	1196
TOTAL	6366	1800	8166
%	77.96	22.04%	100%

Fuente: División de Serenazgo de la MDY 2022

Al caracterizar los fenómenos sociales más recurrentes que afectan la seguridad y convivencia ciudadana en el distrito de Yanahuara, encontramos que las principales intervenciones durante el año 2022 fueron retiro de personas ebrias a pie.

ILUSTRACIÓN 10: INTERVENCIONES DE SERENAZGO DE LA MUNICIPALIDAD DISTRITAL DE YANAHUARA CORRESPONDIENTE A LOS AÑOS 2022





Fuente: División de Serenazgo de la MDY 2022

1.3.2.6. Principales fenómenos delictivos que prioriza el Plan Nacional de Seguridad Ciudadana 2018-2023

A. Muertes violentas

Según estadísticas proporcionadas por las Comisarías PNP de Yanahuara, entre los años 2018 al 2022 se han reportado en el distrito de Yanahuara un total de 9 casos relacionados con el fenómeno delictivo de muertes violentas; en el año 2018 se presentaron 03 casos, en el año 2021, 04 casos y en el año 2022, 02 casos; las modalidades en las que se presenta este delito son bajo la forma de homicidio culposo, lesiones graves seguida de muerte y muertes por accidentes de tránsito.

TABLA 23: CASOS DE ACCIDENTES DE TRÁNSITO EN EL DISTRITO DE YANAHUARA CORRESPONDIENTE A LOS AÑOS 2018 AL 2022

MUERTES VIOLENTAS							
FENOMENOS DELICTIVOS	2018	2019	2020	2021	2022	TOTAL	
COMISARÍA PNP YANAHUARA	HOMICIDIO CULPOSO	0	0	0	2	1	3
	LESIONES GRAVES SEGUIDAS DE MUERTE	3	0	0	0	0	3
	MUERTE POR ACCIDENTES DE TRÁNSITO	0	0	0	2	1	3
	TOTAL	3	0	0	4	2	9

Fuente: Comisarías PNP del Distrito de Yanahuara/ Elaboración propia

B. Violencia contra mujeres, niñas, niños, adolescentes y grupos en situaciones de vulnerabilidad (casos de feminicidios, trata de personas, violencia familiar y violencia sexual)

Según información estadística proporcionada por las comisarías PNP del distrito de Yanahuara entre los años 2018 al 2022 (junio) se han registrado en total 1 035 casos de violencia contra las mujeres, niñas, niños, adolescentes y grupos en situaciones de vulnerabilidad. El año 2020 registra el mayor número de casos (270 casos) en comparación a los años 2018 y 2019.

En la COMISARÍA PNP de Yanahuara se presentaron 1 035 casos relacionados con este fenómeno delictivo, de los cuales 1 010 casos pertenecían a violencia familiar, 22 a violencia sexual y 3 casos de trata de personas. Asimismo, en la COMISARÍA PNP de Pampa de Camarones se han registrado un total de 959 casos, de los cuales 889 casos pertenecen a violencia familiar y 70 a violencia sexual.

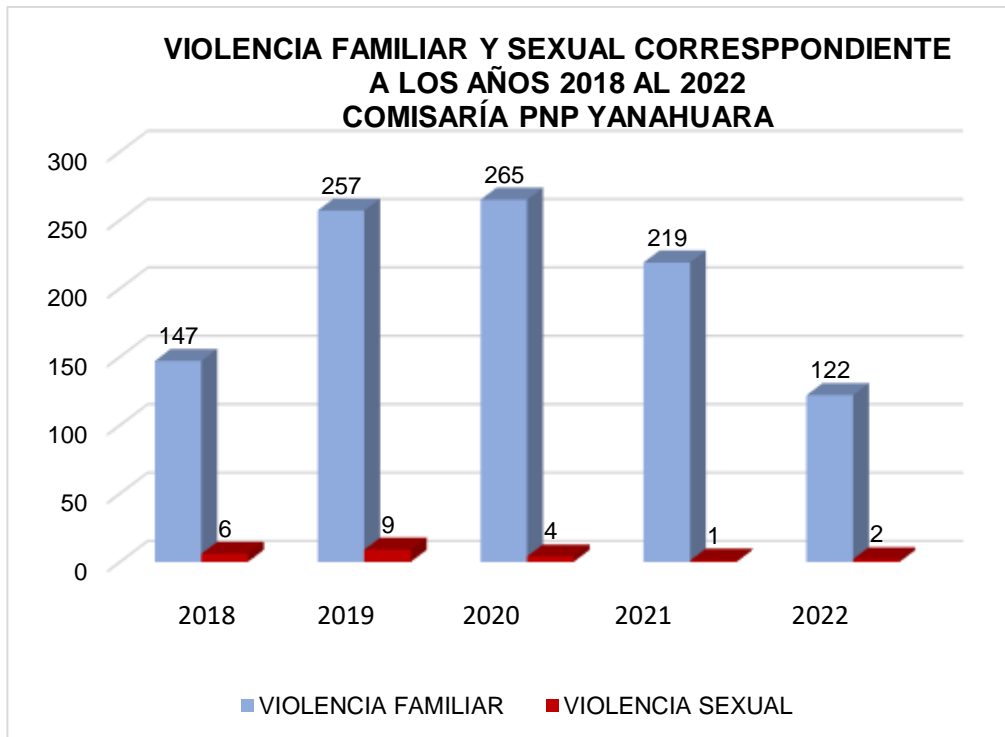
TABLA 24: CASOS DE VIOLENCIA CONTRA MUJERES, NIÑAS, NIÑOS, ADOLESCENTES Y GRUPOS EN SITUACIONES DE VULNERABILIDAD DEL DISTRITO DE YANAHUARA CORRESPONDIENTE A LOS AÑOS 2018 AL 2022

VIOLENCIA CONTRA LAS MUJERES, NIÑAS, NIÑOS, ADOLESCENTES Y GRUPOS DE SITUACION VULNERABLE							
FENOMENOS DELICTIVOS POR COMISARÍA		2018	2019	2020	2021	2022	TOTAL
COMISARÍA PNP YANAHUARA	FEMINICIDIOS	0	0	0	0	0	0
	TRATA DE PERSONAS	0	2	1	0	0	3
	VIOLENCIA FAMILIAR	147	257	265	219	122	1010
	VIOLENCIA SEXUAL	6	9	4	1	2	22
	TOTAL COMISARÍA PNP YANAHUARA	153	268	270	220	124	1035
COMISARÍA PNP DE PAMPA DE CAMARONES	VIOLENCIA FAMILIAR	161	204	255	269	0	889
	VIOLENCIA SEXUAL	10	18	28	14	0	70
	TOTAL COMISARÍA PNP PAMPA DE CAMARONES	171	222	283	283	0	959
TOTAL GENERAL		324	490	553	503	124	1994

Fuente: Comisarías PNP del Distrito de Yanahuara/ Elaboración propia

Asimismo, en la ilustración siguiente se puede observar que entre los años 2018 al 2022 existe un crecimiento progresivo de casos de violencia familiar, registrándose en el año 2020 un total de 265 casos, los mismos que tienden a disminuir a partir del año 2021 en el que se registraron 219 casos y en el 2022, 122 casos. En relación a la violencia sexual se puede observar un crecimiento de casos entre los años 2018 al 2019 registrándose en el año 2019 el mayor número de casos (09) los mismos que tienden a disminuir a partir del 2020 y 2021.

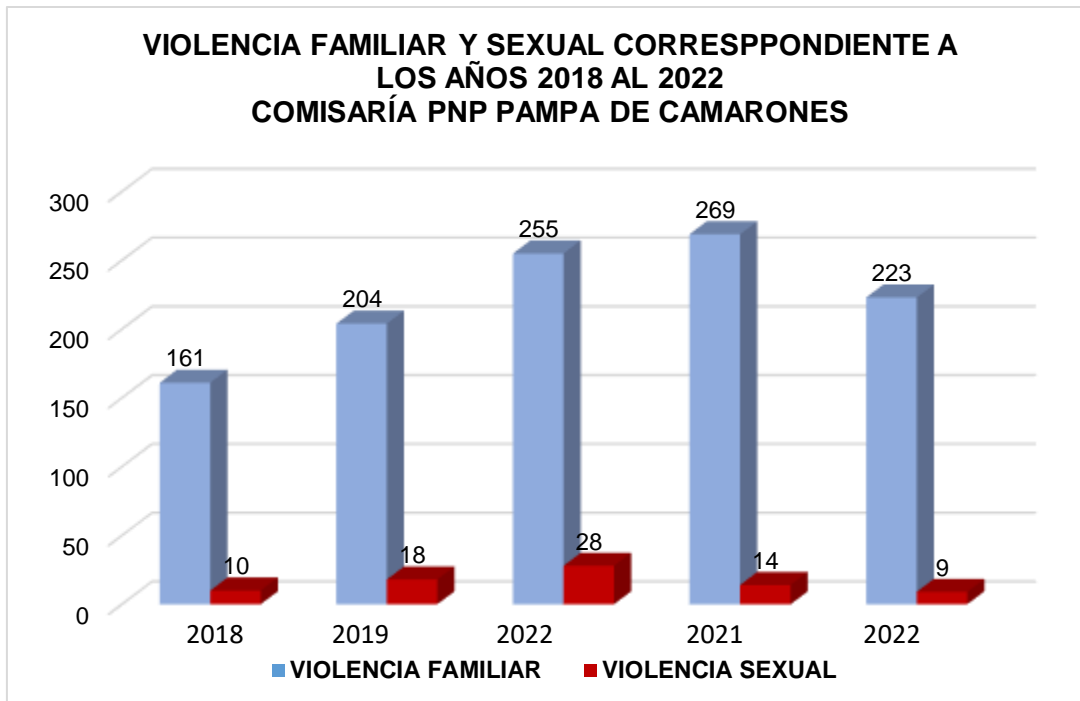
ILUSTRACIÓN 11: CASOS DE VIOLENCIA FAMILIAR Y SEXUAL EN LA COMISARÍA PNP YANAHUARA CORRESPONDIENTE A LOS AÑOS 2018 AL 2022



Fuente: Comisarías PNP del Distrito de Yanahuara/ Elaboración propia

En relación a la COMISARÍA PNP de Pampa de Camarones hasta el mes de junio de 2022, se puede observar un crecimiento progresivo de casos de violencia familiar hasta el año 2021, siendo ese año el que registra el mayor número de casos (269), en el año 2022 esta cifra tiende a bajar registrándose 223 casos. Asimismo, se puede observar un crecimiento de casos de violencia sexual desde el 2018 al 2022, siendo el 2020 el año que registra mayor número de casos (28 casos), para el año 2021 y 2022 esta cifra ha disminuido presentándose 14 casos de violencia sexual en el 2021 y 9 casos en el 2022.

ILUSTRACIÓN 12: CASOS DE VIOLENCIA FAMILIAR Y SEXUAL DE LA COMISARÍA PNP DE PAMPA DE CAMARONES CORRESPONDIENTE A LOS AÑOS 2018 AL 2022



Fuente: Comisarías PNP del Distrito de Yanahuara/ Elaboración propia

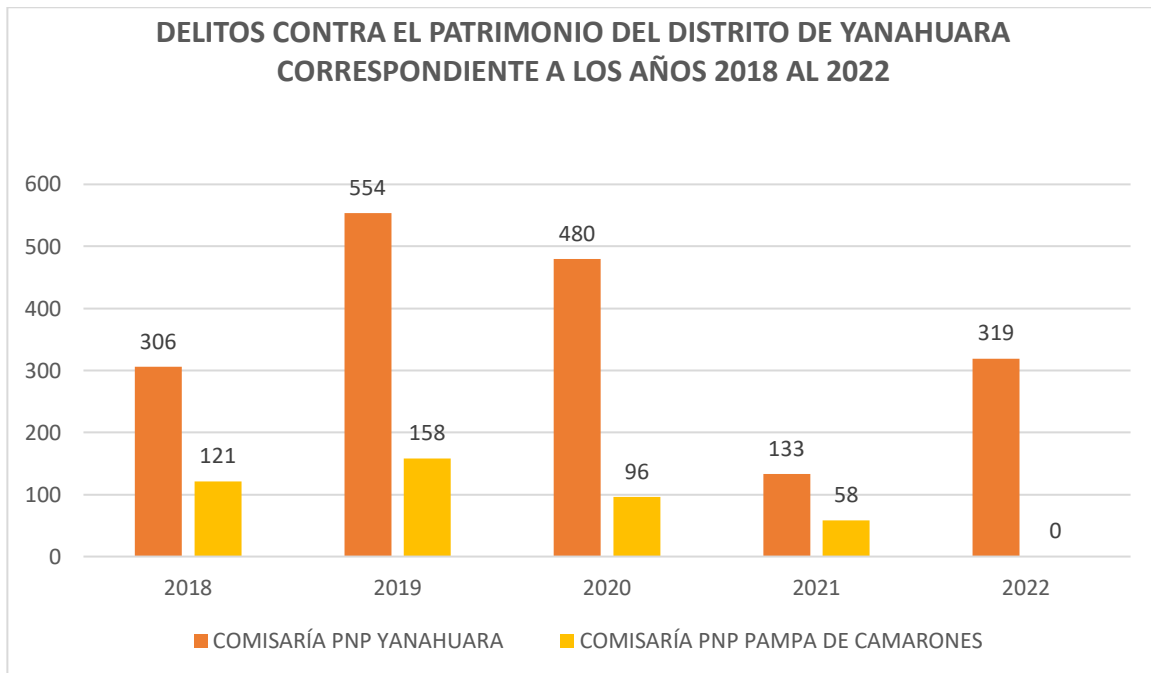
C. Delitos contra el patrimonio (casos de robo de dinero, carteras y celulares, casos de robo de vehículos y autopartes; casos de robo a viviendas; casos de hurto simple y hurto agravado)

TABLA 25: DELITOS CONTRA EL PATRIMONIO DEL DISTRITO DE YANAHUARA CORRESPONDIENTE A LOS AÑOS 2018 AL 2022

DELITOS CONTRA EL PATRIMONIO DEL DISTRITO DE YANAHUARA CORRESPONDIENTE A LOS AÑOS 2018 AL 2022						
COMISARÍAS PNP	2018	2019	2020	2021	2022	TOTAL
COMISARÍA PNP YANAHUARA	306	554	480	133	319	1792
COMISARÍA PNP PAMPA DE CAMARONES	121	158	96	58	0	433
TOTAL	427	712	576	191	319	2225

Fuente: Comisarías PNP del Distrito de Yanahuara/ Elaboración propia

ILUSTRACIÓN 13: DELITOS CONTRA EL PATRIMONIO DEL DISTRITO DE YANAHUARA CORRESPONDIENTE A LOS AÑOS 2018 AL 2022



Fuente: Comisarías PNP del Distrito de Yanahuara/ Elaboración propia

Conforme se percibe en la tabla e ilustración anterior, durante los años 2018 al 2022 los delitos contra el patrimonio han registrado mayor cantidad en la jurisdicción policial de Yanahuara con 1 792 casos, de los cuales el mayor número de estos delitos se registraron en el año 2019 (554 casos) y el menor número en el año 2021 (133 casos); en la jurisdicción policial de Pampa de Camarones durante los años 2018 al 2022 se han registrado un total de 433 delitos contra el patrimonio, de los cuales el mayor número de estos delitos se registraron en el año 2019 (158 casos) y el menor número en el año 2021 (58 casos). Teniendo en cuenta que en el año 2022 la Jurisdicción de Pampa de Camarones ya no trabaja conjunto a la Jurisdicción de Yanahuara por lo que no se contabiliza.

En relación al año 2021 se puede ver que en ambas jurisdicciones policiales los casos de delitos contra el patrimonio han disminuido; puesto que se han registrado en total 191 delitos contra el patrimonio, en comparación al año 2019 que se registraron en total 712.

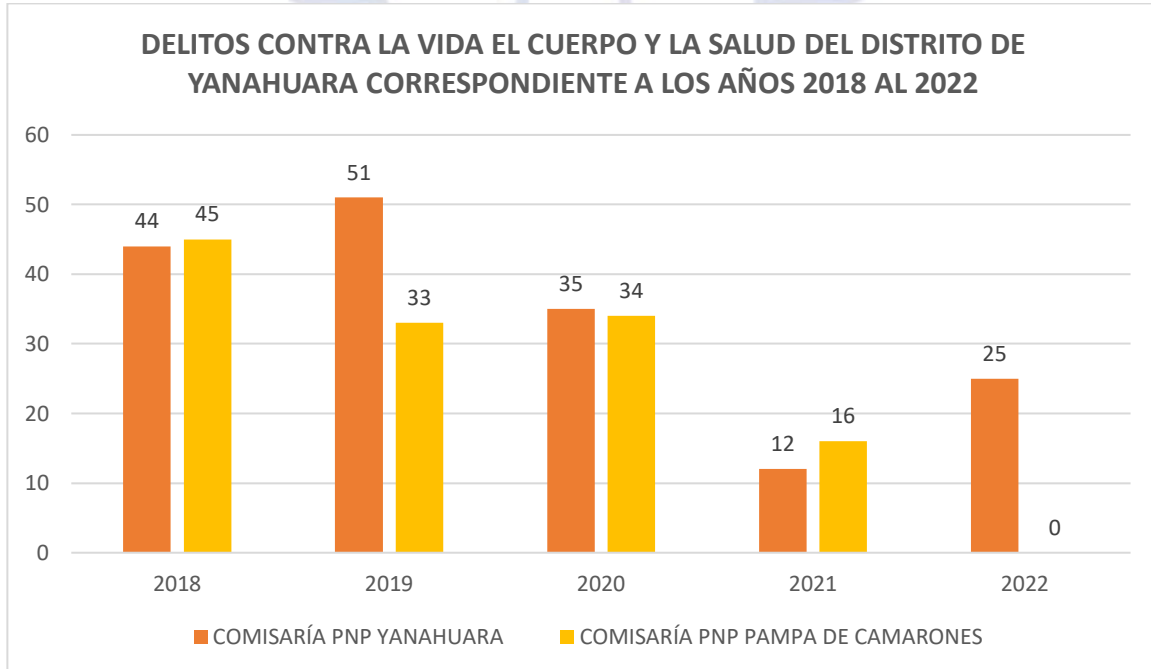
D. Delitos contra la vida el cuerpo y la salud

TABLA 26: DELITOS CONTRA LA VIDA EL CUERPO Y LA SALUD DEL DISTRITO DE YANAHUARA CORRESPONDIENTE A LOS AÑOS 2018 AL 2022

DELITOS CONTRA LA VIDA EL CUERPO Y LA SALUD DEL DISTRITO DE YANAHUARA CORRESPONDIENTE A LOS AÑOS 2018 AL 2022						
COMISARÍAS PNP	2018	2019	2020	2021	2022	TOTAL
COMISARÍA PNP YANAHUARA	44	51	352	12	25	167
COMISARÍA PNP PAMPA DE CAMARONES	45	33	34	16	0	128
TOTAL	89	84	69	28	25	295

Fuente: Comisarías PNP del Distrito de Yanahuara/ Elaboración propia

ILUSTRACIÓN 14: DELITOS CONTRA LA VIDA EL CUERPO Y LA SALUD DEL DISTRITO DE YANAHUARA CORRESPONDIENTE A LOS AÑOS 2018 AL 2022



Fuente: Comisarías PNP del Distrito de Yanahuara/ Elaboración propia

Conforme se percibe en la tabla e ilustración anterior, durante los años 2018 al 2022, los delitos contra la vida el cuerpo y la salud se han registrado en mayor cantidad en la jurisdicción policial de Yanahuara con 167 casos, de los cuales el

mayor número de estos delitos se registraron en el año 2019 (51 casos) y el menor número en el año 2021 (12 casos); en la jurisdicción policial de Pampa de Camarones durante los años 2018 al 2022 se han registrado un total de 128 delitos contra la vida el cuerpo y la salud, de los cuales el mayor número de estos delitos se registraron en el año 2018 (45 casos) y el menor número en el año 2021 (16 casos).

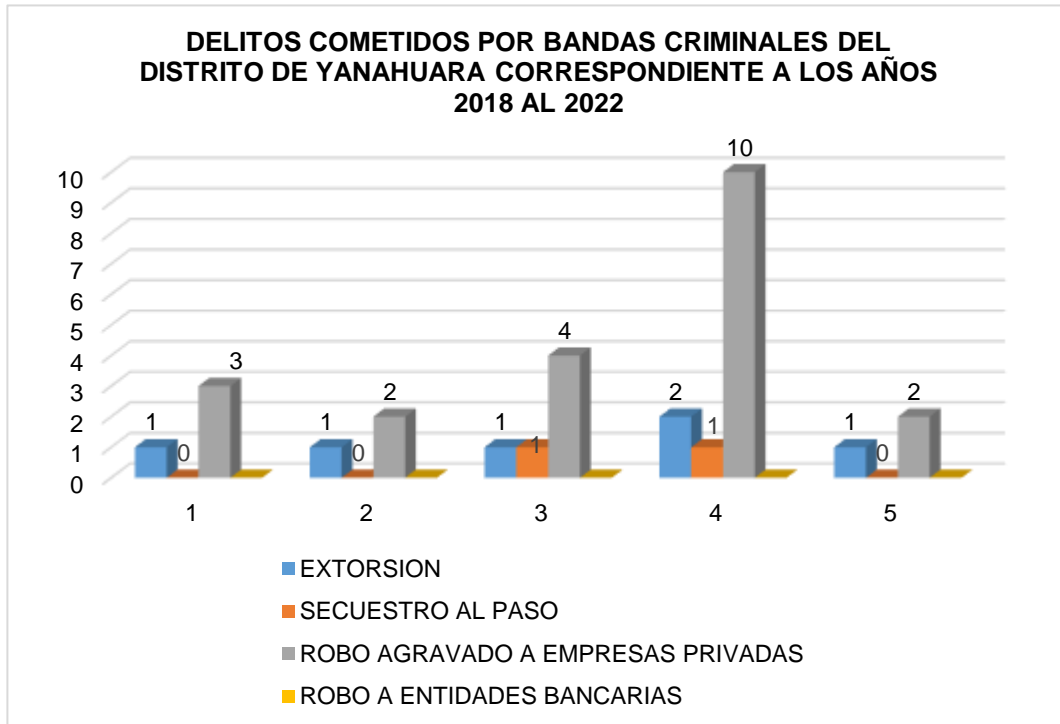
Con relación a los años anteriores, se puede ver que en ambas jurisdicciones policiales los casos de delitos contra la vida el cuerpo y la salud han disminuido puesto que se han registrado en el año 2022 un total de 23 delitos contra la vida el cuerpo y la salud, en comparación al año 2021 en que se registraron en total 16 casos.

TABLA 27: DELITOS COMETIDOS POR BANDAS CRIMINALES DEL DISTRITO DE YANAHUARA CORRESPONDIENTE A LOS AÑOS 2018 AL 2022

DELITOS COMETIDOS POR BANDAS CRIMINALES							
FENOMENOS DELICTIVOS		2018	2019	2020	2021	2022	TOTAL
COMISARÍA PNP YANAHUARA	EXTORSIÓN	1	1	1	2	1	6
	SECUESTRO AL PASO	0	0	1	1	0	2
	ROBO AGRAVADO A EMPRESAS PRIVADAS	3	2	4	10	2	21
	ROBO A ENTIDADES BANCARIAS	0	0	0	0	0	0
	TOTAL	4	3	6	13	3	29

Fuente: Comisaría PNP de Yanahuara/ Elaboración propia

ILUSTRACIÓN 15: DELITOS COMETIDOS POR BANDAS CRIMINALES DEL DISTRITO DE YANAHUARA CORRESPONDIENTE A LOS AÑOS 2018 AL 2022



Fuente: Comisaría PNP de Yanahuara/ Elaboración propia

1.3.2.7. Delitos de mayor incidencia en el distrito

Según las estadísticas proporcionadas por la Comisaría PNP de la Jurisdicción de Yanahuara y las del Serenazgo Municipal determinamos que en el distrito de Yanahuara son recurrentes con mayor frecuencia las siguientes modalidades delictivas:

- Delitos contra el patrimonio (Hurto y robos)
- Violencia contra mujeres, niñas, niños, adolescentes y grupos en situaciones de vulnerabilidad (casos de feminicidios, trata de personas, violencia familiar y violencia sexual)
- Delitos contra la seguridad pública
- Delitos contra la vida el cuerpo y la salud

TABLA 28: DELITOS DE MAYOR INCIDENCIA DEL DISTRITO DE YANAHUARA ENTRE LOS AÑOS 2018 AL 2022

ESTADÍSTICA POLICIAL DEL DISTRITO DE YANAHUARA ENTRE LOS AÑOS 2018 AL 2022								
N R O	DELITOS	2018	2019	2020	2021	2022 (enero -junio)	TOTAL	%
1	DELITOS CONTRA EL PATRIMONIO	427	712	576	191	319	2225	67%
2	DELITOS CONTRA LA SEGURIDAD PÚBLICA	169	199	154	49	48	619	18.6%
3	DELITOS CONTRA LA LIBERTAD	49	54	46	28	18	188	6%
4	DELITOS CONTRA LA TRANQUILIDAD PÚBLICA	2	4	3	3	2	14	0.4%
5	DELITOS CONTRA LA VIDA, EL CUERPO Y LA SALUD	89	84	69	28	25	295	8%
TOTAL DE DELITOS		714	1053	848	299	412	3341	100.00 %

Fuente: Comisarías PNP del Distrito de Yanahuara/ Elaboración propia

Estos fenómenos sociales han resultado recurrentes durante los años 2018, 2019, 2020, 2021 y 2022, conforme se puede corroborar con la estadística policial registrada en las tablas N.º 25 y N.º 29.

El Orden de prioridad es el siguiente:

Primero. - Delitos y faltas contra el patrimonio, durante el último quinquenio se asentaron 2 225 denuncias, en forma conjunta.

Segundo. - Casos de violencia contra las mujeres y los integrantes del grupo familiar, policialmente se registró un total de 1994 durante el último quinquenio.

Tercero. - Los Delitos contra la seguridad pública. Según la propia policía, durante los últimos cinco años se denunciaron un total de 619 casos.

Cuarto. - Los delitos contra la vida el cuerpo y la salud en sus diversas modalidades. Según la policía, en el último quinquenio se tomó conocimiento de un total de 295 delitos de este tipo en las dos jurisdicciones policiales.

1.3.2.8. Territorios con intervención prioritaria

TABLA 29: TERRITORIOS DE INTERVENCIÓN PRIORITARIA EN DELITOS PATRIMONIALES EN ESPACIOS PÚBLICOS

N.º	Distrito	Jurisdicción Policial	Nivel
1	Yanahuara	Yanahuara	Alta prioridad
2	Yanahuara	Pampa de Camarones	Alta prioridad

Fuente: Gerencia de Prevención y Seguridad Ciudadana de la MDY –Comisariías PNP del distrito de Yanahuara/ Elaboración propia

En este tipo de delitos, la jurisdicción que requiere mayor prioridad en la prevención y control de estos ilícitos penales es la jurisdicción policial de Yanahuara; puesto que durante los años 2018 al 2022 se han registrado en total 1 787 casos; sin embargo, también requiere atención la jurisdicción de Pampa de Camarones a fin de que no se incrementen los casos.

TABLA 30: TERRITORIOS DE INTERVENCIÓN PRIORITARIA EN ACTOS DE VIOLENCIA CONTRA LAS MUJERES Y LOS INTEGRANTES DEL GRUPO FAMILIAR

N.º	Distrito	Jurisdicción Policial	Nivel
1	Yanahuara	Yanahuara	Alta prioridad
2	Yanahuara	Pampa de Camarones	Alta prioridad

Fuente: Gerencia de Prevención y Seguridad Ciudadana de la MDY –Comisariías PNP del distrito de Yanahuara/ Elaboración propia

De acuerdo a las estadísticas evaluadas, en las jurisdicciones de Yanahuara y Pampa de Camarones se han registrado una significativa cantidad de actos de violencia contra las mujeres y los integrantes del grupo familiar; por lo cual, las estrategias y políticas que se diseñen al respecto deben ser prevaledidas en ambos territorios.

TABLA 31: TERRITORIOS DE INTERVENCIÓN PRIORITARIA EN DELITOS CONTRA LA SEGURIDAD PÚBLICA

N.º	Distrito	Jurisdicción Policial	Nivel
1	Yanahuara	Yanahuara	Alta prioridad
2	Yanahuara	Pampa de Camarones	Alta prioridad

Fuente: Gerencia de Prevención y Seguridad Ciudadana de la MDY –Comisariías PNP del distrito de Yanahuara/ Elaboración propia

La jurisdicción que requiere mayor prioridad en la prevención y control de éstos ilícitos penales es la jurisdicción policial de Yanahuara; en razón que, durante los años 2018 al 2022 se han registrado un total de 409 casos; sin embargo, también requiere prioridad y atención la jurisdicción de Pampa de Camarones, pues ha registrado en el último quinquenio 216 casos de estos delitos.

TABLA 32: TERRITORIOS DE INTERVENCIÓN PRIORITARIA EN DELITOS CONTRA LA VIDA EL CUERPO Y LA SALUD

N.º	Distrito	Jurisdicción Policial	Nivel
1	Yanahuara	Yanahuara	Alta prioridad
2	Yanahuara	Pampa de Camarones	Alta prioridad

Fuente: Gerencia de Prevención y Seguridad Ciudadana de la MDY –Comisariías PNP del distrito de Yanahuara/ Elaboración propia

La jurisdicción que requiere mayor prioridad en la prevención y control de éstos ilícitos penales, es la jurisdicción policial de Yanahuara, en razón que durante los años 2018 al 2022 se han registrado en total 231 casos en comparación a la jurisdicción de Pampa de Camarones que ha registrado 144 casos.

1.3.3. POBLACIÓN PENITENCIARIA

Según el reporte estadístico del Instituto Nacional Penitenciario (INPE), de Arequipa de enero a junio de 2022 la población penitenciaria de Arequipa es de 2 091 internos, de los cuales 1 904 son varones y 151 mujeres.

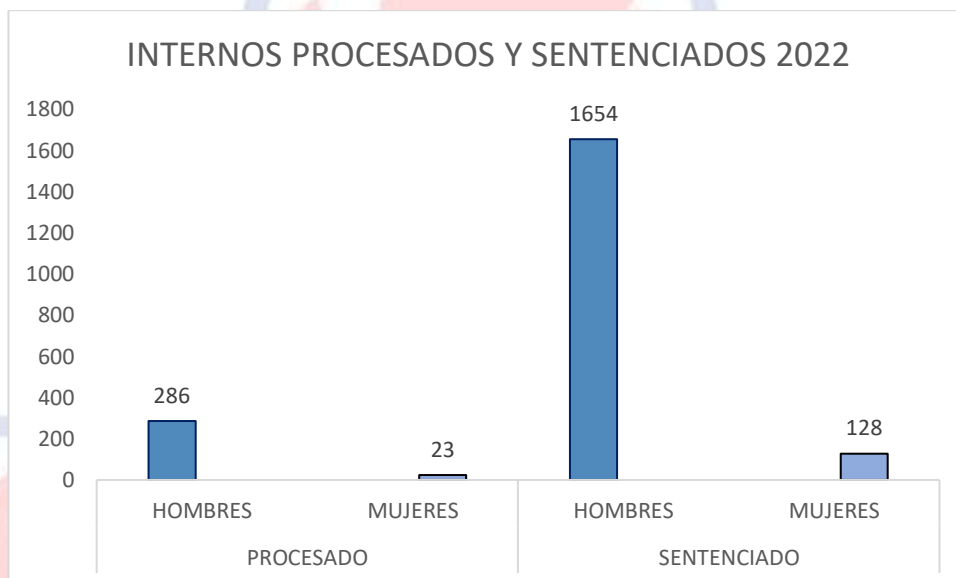
TABLA 33: POBLACIÓN PENITENCIARIA

POBLACIÓN PENITENCIARIA 2022					
ESTABLECIMIENTO PENITENCIARIO	PROCESADO		SENTENCIADO		TOTAL
	HOMBRES	MUJERES	HOMBRES	MUJERES	
E.P. DE VARONES DE AREQUIPA	286	0	1654	0	1940
E.P. DE MUJERES DE AREQUIPA	0	23	0	128	151
TOTAL GENERAL	286	23	1654	128	2091

Fuente: Reportes Estadísticos INPE <https://www.inpe.gob.pe/estad%C3%ADstica1.html>

* Reporte estadístico al mes de junio 2022.

ILUSTRACIÓN 16: INTERNOS PROCESADOS Y SENTENCIADOS – 2022



En la ilustración N.º 16 se observa que la mayor cantidad de internos se encuentran con sentencia. Por el lado de los varones, 1654 están sentenciados, lo que representa el 79 %, mientras que 286 se hallan procesados, equivalente al 13.6 %. Por su parte, en las mujeres internas, 128 se encuentran con sentencia, que constituye el 7.3 % y 23 están procesadas, lo que representa el 1%.

Respecto a la condición de hacinamiento, según el Informe Estadístico Penitenciario 2018 del INPE, a diciembre del 2018 existía una sobre población y por ende hacinamiento en los dos penales de la Ciudad de Arequipa. En el Establecimiento Penal de Varones existía una tasa de 226% y en el de mujeres 148% de sobre población.

1.3.4. RECURSOS

1.3.4.1. RECURSOS HUMANOS

A. *Gobierno Municipal*

Lo normado por la ley N.º 27933, indica que el alcalde de la localidad preside el Comité de Seguridad Ciudadana, igualmente ratifica que, en su gestión, con los presupuestos asignados por el Gobierno Central debe apoyar y promover las actividades propuestas para este fin.

B. *PRESIDENTE DEL CODISEC*

Dr. Roger Anghelo Huerta Presbítero

Mail: anghelohuerta@muniyanahuara.gob.pe

C. *FUNCIONARIOS DE LA MUNICIPALIDAD DISTRITAL DE YANAHUARA*

CARGO	NOMBRE	TELEFONO
Presidente del CODISEC Yanahuara	Dr. Roger Anghelo Huerta Presbítero	59879761 (054)-568023 Anexo 101, 102
Gerente de Prevención y Seguridad Ciudadana – representante de la Secretaría Técnica	Sr. Ricardo Abel Vilavila Mamani	941445078 (054)- 568023 Anexo 145
Jefe de la Oficina de Administración y Finanzas	Rodrigo José Zúñiga Alfaro	(054)-568023 Anexo 105
Gerencia de Desarrollo Urbano	Kazán Ocampo Carpio	(054)-568023 Anexo 129

Gerencia de Bienestar Social y Desarrollo Económico Social	Lic. Jéssica Milagros Anccasi Espinal	(054)-568023 Anexo 134
Jefe de la DEMUNA	Abo. Renato Valdez Iglesias Sánchez	(054)-568023 Anexo 135
Gerente de Administración Tributaria	Hector Henry Arista Cornejo	(054)-568023 Anexo 105

Fuente: Municipalidad Distrital de Yanahuara 2022

D. Servicio de Serenazgo

Actualmente el cuerpo de Serenazgo de la Municipalidad Distrital de Yanahuara se encuentra conformado por setenta y nueve (79) servidores públicos, distribuidos en los siguientes cargos:

ITEM	CARGO	CANTIDAD
1	Gerente de Seguridad Ciudadana	1
2	Jefe de División de Serenazgo	1
3	Supervisor	5
4	Operadores de Central de Radios	4
5	Serenos (choferes, operadores)	66
6	Administrativos	2

Fuente: División de Serenazgo de la Municipalidad Distrital de Yanahuara - 2022

E. Policía Nacional Del Perú

➤ *Comisaría PNP de Yanahuara*

- **Comisario:** CMDTE. PNP. Ronald VILLAVICENCIO HERRERA
- **Ubicación de la COMISARÍA:** Av. Ejército N.º 341 – Yanahuara

- **Teléfono:** 054-276441; 054-276444
- **E-mail:** cpnpyanahuara@gmail.com
- **Efectivos Policiales:**
 - ✓ 79 efectivos PNP:
 - 04 Oficiales PNP
 - 75 Sub Oficiales PNP
- **Programas y actividades que desarrolla**
 - ✓ Red de Cooperantes
 - ✓ Programa Policía Escolar
 - ✓ Juntas Vecinales de Seguridad Ciudadana
 - ✓ Brigada de Autoprotección Escolar
 - ✓ Programa Club de Menores
 - ✓ Programa Patrulla Juvenil
- **Patrullaje Integrado PNP - SERENAZGO**

El patrullaje integrado viene siendo ejecutado en base a políticas y compromisos asumidos por ambas instituciones conforme al Plan Nacional de Seguridad Ciudadana; el tipo de patrullaje que se presta a la colectividad es motorizado utilizando los vehículos de serenazgo.

Su frecuencia es diaria y dividido en 03 turno laboral de 08 horas; sin embargo, ante cualquier emergencia su frecuencia se puede ampliar, dependiendo del personal y las unidades móviles disponibles.

➤ **COMISARÍA de Pampa de Camarones**

- **Comisario:** CAPITÁN PNP. Jean Pierre Canlla Champi
- **Ubicación de la Comisaría:** Av. Brasil N.º 517 – Sachaca
- **Teléfono:** 054-449011
- **E-mail:** are.cpampacamarones@policia.gob.pe
- **Efectivos Policiales**
 - ✓ 32 efectivos PNP:
 - 02 Oficiales PNP
 - 30 Sub Oficiales PNP

- **Programas y actividades que desarrolla**
 - ✓ Red de Cooperantes
 - ✓ Programa Policía Escolar
 - ✓ Juntas Vecinales de Seguridad Ciudadana
 - ✓ Brigada de Autoprotección Escolar
 - ✓ Programa Club de Menores
 - ✓ Programa Patrulla Juvenil

- Patrullaje Integrado PNP - SERENAZGO

El patrullaje integrado viene siendo ejecutado en base a políticas y compromisos asumidos por ambas instituciones conforme al Plan Nacional de Seguridad Ciudadana; el tipo de patrullaje que se presta es motorizado utilizando los vehículos del serenazgo.

Su frecuencia es diaria y dividido en 01 turno laboral de 08 horas; sin embargo, su frecuencia se puede ampliar a dos turnos o más, dependiendo del personal y las unidades móviles disponibles.

F. Organismos Públicos Adscritos al Ministerio del Interior

- **Sub Prefecto:** No ha sido nombrado hasta el momento

G. Representante del Sector Justicia

Dr. Patricio MOSCOSO AGUILAR

Teléfono : 981308453

H. Representante del Ministerio Público

Dr. Carlos Martínez Díaz

Teléfono : 958790213



I. Representante del Sector Educación

Director : Lic. Sandro HUANQUI GUERRA
 Teléfono : 950339159

J. Representante del Sector Salud

Dra. Richar Velarde Cusirramos
 Teléfono : 987869296
 Dra. Mayori Azañero Anaya
 Telefono : 959335975

K. Representante del Centro de Emergencia Mujer (CEM) Sector Yanahuara

Ps. Jéssica ASILLO TORREZ
 Teléfono : 951772284

L. Representante de Juntas Vecinales de Seguridad Ciudadana

Sr. José Luis VALLENAS SANTOS
 Teléfono : 959945764

En el distrito de Yanahuara, la Jurisdicción de las Comisarías de Yanahuara y Pampa de Camarones existen 36 Juntas Vecinales de Seguridad Ciudadana, de acuerdo a la siguiente relación:

RELACION DE JUNTAS VECINALES DEL DISTRITO DE YANAHUARA COMISARÍA PNP DE YANAHUARA	
01	Junta Vecinal de la Urbanización San Rafael
02	Junta Vecinal de la Urbanización Santa Cecilia
03	Junta Vecinal de la Urbanización Piedra Santa I Y II

04	Junta Vecinal de la Urbanización Villa el Prado
05	Junta Vecinal Asoc. de vivienda Juventud de Fátima
06	Junta Vecinal Asoc. de vivienda Magisterial 3ra etapa
07	Junta Vecinal Asoc. Paisajista Chilina
08	Junta Vecinal Cuesta del Ángel
09	Junta Vecinal de la Urbanización Magnopata
10	Junta vecinal de la Urbanización Víctor Andrés Belaunde
11	Junta vecinal de la Urbanización el Jardín
12	Junta vecinal de la Urbanización la Estancia
13	Junta vecinal de la Urbanización las Casuarinas
14	Junta vecinal de la Urbanización Independencia Americana
15	Junta vecinal de la Urbanización Cooperativa de Abogados
16	Junta vecinal de la Urbanización San Agustín
17	Junta vecinal de la Urbanización Pampa de Camarones
18	Junta vecinal de la Urbanización Torre Blanca
19	Junta vecinal de la Urbanización Las Tabladas
20	Junta vecinal de la Urbanización Iburguen
21	Junta vecinal de la Urbanización Entel
22	Junta vecinal de la Urbanización Ronda Magnopata
23	Junta vecinal de la Calle Ramón Castilla
24	Junta vecinal de la Calle Tacna y Ancón
25	Junta vecinal de la Calle Tacna y Leoncio Prado
26	Junta vecinal de la Calle Jerusalén
27	Junta vecinal de la Calle Francisco Mostajo
28	Junta vecinal de la Calle Antiquilla
29	Junta vecinal de Cerrito San Vicente
30	Junta Vecinal del Pasaje Cárdenas
31	Junta vecinal de la Urbanización La Rinconada
32	Junta vecinal de la Urbanización Los Gladiolos
33	Junta vecinal de la Urbanización Virgen del Carmen
34	Junta vecinal de la Urbanización Buenavista
35	Junta vecinal de la Urbanización Quinta Claudia
36	Junta vecinal de la Urbanización Primavera

Fuente: Comisarías PNP Yanahuara 2022

1.3.4.2. RECURSOS LOGÍSTICOS

A. *Municipalidad Distrital de Yanahuara - Serenazgo*

UNIDADES VEHICULARES DE SERENAZGO			
ITEM	CARGO	GÉNERO	CANT
01	Camionetas 4x4	Operativo	05
02	Motocicleta	Operativas	10

03	Ambulancia	Operativo	01
TOTAL			16

Fuente: División de Serenazgo - Municipalidad Distrital de Yanahuara 2022

CÁMARAS DE VIDEO VIGILANCIA, RADIOS PORTÁTILES, BASES Y OTROS	
DESCRIPCIÓN	CANT.
CÁMARAS DE VIDEO VIGILANCIA	50
HUNDYS	34
RADIO BASE	01
LÍNEAS TELEFÓNICAS FIJAS EN BASE	02
LÍNEAS CELULARES	00

Fuente: División de Serenazgo - Municipalidad Distrital de Yanahuara 2022

➤ *Ubicación de Cámaras de Video Vigilancia*

La Municipalidad Distrital de Yanahuara cuenta con 50 cámaras, distribuidas y localizadas de la siguiente manera:

NRO DE CÁMARAS	UBICACIÓN
1	Av. Metropolitana - Calle Grande
2	Calle los Gladiolos
3	Av. Metropolitana – Chullo
4	Av. Metropolitana - Av. Víctor Andrés Belaunde
5	Calle Los Tulipanes – Av. Víctor Andrés Belaunde
6	Calle Chachani – Urb. San Agustín
7	Av. José Abelardo Quiñones – Calle Pampita Zeballos
8	Av. José Abelardo Quiñones - Calle Chullo
9	Óvalo José Abelardo Quiñones

10	Calle Zamacola – calle Umacollo
11	Calle Zamacola – Av. Emmel
12	Calle Pampita Zeballos – Calle Francisco Mostajo
13	Av. Ejercito - Calle Tronchadero
14	Av. Ejercito – Calle Jerusalén
15	Av. Ejercito - Av. Emmel
16	Av. Ejercito – Calle Quezada
17	Av. Ejercito – Calle Cortaderas
18	Calle Misti – Calle Cuesta del Ángel
19	Calle Lima - Calle Cuesta del Ángel
20	Calle Jerusalén – Calle Grau
21	Av. Bolognesi – Parque Mariano Prado
22	Ca León Velarde – Calle Alfonso Ugarte
23	Av. Bolognesi – Quinta Santa Catalina
24	Av. Bolognesi - Calle León Velarde
25	Variante Uchumayo – Calle Taboada
26	Calle Brasil – Calle Huancavelica
27	Calle Brasil – Calle Rosas
28	Variante Uchumayo – Calle Huancavelica
29	Av. Ejercito – Calle Cortaderas
30	Av. Ejercito – Calle Cortaderas
31	Av. Francisco Bolognesi
32	Av. Francisco Bolognesi
33	Av. Ejercito – Calle Francisco Mostajo
34	Av. Ejercito – Calle Francisco Mostajo
35	Ingreso Municipalidad Distrital de Yanahuara
36	09 Cámaras Urb. Piedra Santa
37	04 Cámaras Urb. Villa el Prado
38	02 Cámaras Paisajista Chilina

Fuente: División de Serenazgo - Municipalidad Distrital de Yanahuara 2022

➤ *Líneas Telefónicas de Serenazgo*

- Línea telefónica fija en base: 054-568024

B. Policía Nacional

➤ *Comisaría de Yanahuara*

Vehículos

- 04 vehículos patrulleros
- 02 motocicleta

1.3.4.3. RECURSOS FINANCIEROS

Para el Plan de Acción Distrital de Seguridad Ciudadana 2022, la Municipalidad Distrital de Yanahuara ha considerado en el Programa Presupuestal 0030 “Reducción de Faltas y Delitos que afectan a la Seguridad Ciudadana”, Dos millones seiscientos veintiséis mil seiscientos ochenta siete (S/. 2, 626. 687).

PROGRAMA PRESUPUESTAL 0030 “REDUCCIÓN DE DELITOS Y FALTAS QUE AFECTAN LA SEGURIDAD CIUDADANA”– 2022			
PRODUCTOS	UNIDAD DE MEDIDA	ACTIVIDADES	MONTO
3000355: PATRULLAJE POR SECTOR	SECTOR	5004156: PATRULLAJE MUNICIPAL POR SECTOR-SERENAZGO	2,613.687
3000356: COMUNIDAD ORGANIZADA A FAVOR DE LA	PROGRAMA	5004167: COMUNIDAD RECIBE ACCIONES DE	13,000

SEGURIDAD CIUDADANA		PREVENCIÓN EN EL MARCO DEL PLAN LOCAL DE SEGURIDAD CIUDADANA	
TOTAL			2,626.687

1.3.5. FUTURO DESEADO AL 2023 EN EL DISTRITO DE YANAHUARA

FENÓMENOS DELICTIVOS	LÍNEA BASE	META AL 2022 Reducir	META AL 2021 Reducir	META AL 2022 Reducir	META AL 2023 Reducir
DELITOS CONTRA EL PATRIMONIO	2 225	50%	50%	50%	50%
VIOLENCIA CONTRA LAS MUJERES Y LOS INTEGRANTES DEL GRUPO FAMILIAR	1994	50%	50%	50%	50%
DELITOS CONTRA LA SEGURIDAD PÚBLICA	619	50%	50%	50%	50%
DELITOS CONTRA LA VIDA EL CUERPO Y LA SALUD	295	50%	50%	50%	50%

Fuente: Elaboración propia



MUNICIPALIDAD DISTRITAL DE YANAHUARA
COMITÉ DISTRITAL DE SEGURIDAD CIUDADANA- CODISEC
PLAN DE ACCION DISTRITAL DE SEGURIDAD CIUDADANA YANAHUARA 2023



CAPÍTULO II

1. MARCO ESTRATÉGICO DEL PLAN DE ACCIÓN DISTRITAL DE SEGURIDAD CIUDADANA DE YANAHUARA 2023

MATRIZ DE ACTIVIDADES DEL PLAN DE ACCION DISTRITAL DE SEGURIDAD CIUDADANA YANAHUARA – AREQUIPA 2023																		
Componentes	Acción Estratégica	Indicador	Unidad de Medida y fuente	Programación Mensual												Meta Anual	Responsable de Ejecución	Presupuesto
				ENE	FEB	MAR	ABR	MAY	JUN	JUL	AGO	SET	OCT	NOV	DIC			
TRANSVERSAL	Sesión Ordinaria	N° Sesiones	Acta	1		1	1	1	1	1	1	1		1	1	10	CODISEC	S/ 1000
	Consulta Pública	N° Consultas	Acta			1			1			1			1	4	CODISEC	S/. 0.00
	Evaluación de Integrantes.	N° de evaluación	Informe			1			1			1			1	4	CODISEC	S/. 0.00



MUNICIPALIDAD DISTRITAL DE YANAHUARA
COMITÉ DISTRITAL DE SEGURIDAD CIUDADANA- CODISEC
PLAN DE ACCION DISTRITAL DE SEGURIDAD CIUDADANA YANAHUARA 2023



			Publicación de Plan de Acción.	Plan publicado	Plan de acción			1									1	CODISEC	S/. 0.00
			Publicación Directorio.	Directorio publicado	Directorio			1									1	CODISEC	S/. 0.00
			Publicación de acuerdos.	Acuerdos publicados	Acuerdos	1		1		1		1		1			6	CODISEC	S/. 0.00
			Publicación de evaluación de integrantes.	Evaluaciones publicadas	Evaluación de integrantes			1		1		1		1			4	CODISEC	S/. 0.00
			Informes de implementación de actividades del PADSC.	Informes Trimestrales COPROSEC	Informes			1		1		1		1			4	CODISEC	S/. 0.00
			Mapa de Riesgo (Distrito Capital/Distrito)	N° de mapa	Mapa			1		1		1		1			4	CODISEC	S/. 100.00
			Mapa de Delito (Distrito Capital/Distrito)	N° de mapa	Mapa			1		1		1		1			4	CODISEC	S/. 100.00
					Plan	1											1	CODISEC	S/. 0.00

YANAHUARA



MUNICIPALIDAD DISTRITAL DE YANAHUARA
COMITÉ DISTRITAL DE SEGURIDAD CIUDADANA- CODISEC
PLAN DE ACCION DISTRITAL DE SEGURIDAD CIUDADANA YANAHUARA 2023



			Plan de Patrullaje Integrado (Distrito Capital/Distrito)	Formulación del Plan	Ejecución	60	60	60	60	60	60	60	60	60	60	60	60	7200	CODISEC	S/. 0.00	
			Plan de Patrullaje Municipal (Distrito Capital/distrito)	Formulación del Plan	Plan	1														1	S/. 0.00
			Patrullaje por sector		Ejecución	90	90	90	90	90	90	90	90	90	90	90	90	90		1080	S/2 613 687.00
COMPONENTES	CÓDIGO																				
	OE 01.00.00		OBJETIVO ESTRATÉGICO 1: REDUCIR LOS HOMICIDIOS A NIVEL NACIONAL																		
	OE 01.03.00		OBJETIVO ESPECÍFICO: FISCALIZAR LA INGESTA DE LICOR																		
	CÓDIGO	ACCIÓN ESTRATÉGICA	INDICADOR	UNIDAD DE MEDIDA	ENE	FEB	MAR	ABR	MAY	JUN	JUL	AGO	SET	OCT	NOV	DIC	Meta Anual	Responsable de Ejecución	Presupuesto		

YANAHUARA



MUNICIPALIDAD DISTRITAL DE YANAHUARA
COMITÉ DISTRITAL DE SEGURIDAD CIUDADANA- CODISEC
PLAN DE ACCION DISTRITAL DE SEGURIDAD CIUDADANA YANAHUARA 2023



FISCALIZACIÓN ADMINISTRATIVA	OE 01.03.01	A 1	Establecer y Fiscalizar el cumplimiento de los horarios de atención en establecimientos de venta de licor autorizado.	NÚMERO ESTABLECIMIENTOS DE VENTA DE LICOR FISCALIZADOS	ESTABLECIMIENTOS DE VENTA DE LICOR			1		1			1		1	4	MP-PNP-GOBIERNO LOCAL	S/. 000.00	
	OE 01.03.02	A 2	Realizar Operativos de Fiscalización contra el consumo de alcohol en la vía pública	N° DE OPERATIVOS	OPERATIVOS			1					1			2	MP-PNP-GOBIERNO LOCAL	S/. 000.00	
COMPONENTES	OE 02.00.00		OBJETIVO ESTRATÉGICO 2: REDUCIR EL NÚMERO DE FALLECIDOS Y HERIDOS QUE GENERAN LOS ACCIDENTES DE TRÁNSITO																
	OE 02.05.00		OBJETIVO ESPECÍFICO: PROMOVER LA FISCALIZACION DE INSTANCIAS NACIONALES, REGIONALES, LOCAL																



MUNICIPALIDAD DISTRITAL DE YANAHUARA
COMITÉ DISTRITAL DE SEGURIDAD CIUDADANA- CODISEC
PLAN DE ACCION DISTRITAL DE SEGURIDAD CIUDADANA YANAHUARA 2023



FISCALIZACIÓN ADMINISTRATIVA	OE 02.05.10	A 3	Realizar jornadas de sensibilización a choferes y cobradores sobre las sanciones que se aplican por imprudencias e infracciones de tránsito.	Y NÚMERO DE CHOFERES Y COBRADORES SENSIBILIZADOS	CHOFERES Y COBRADORES SENSIBILIZADOS												PNP – GOBIERNO LOCAL	S/. 300.00	
COMPONENTES	OE 03.00.00	OBJETIVO ESTRATÉGICO 3: REDUCIR LA VIOLENCIA CONTRA LA MUJER Y LOS INTEGRANTES DEL GRUPO FAMILIAR																	
	OE 03.01.00	OBJETIVO ESPECÍFICO: MEJORAR LAS CAPACIDADES PARA LOS CUIDADOS FAMILIARES																	





MUNICIPALIDAD DISTRITAL DE YANAHUARA
COMITÉ DISTRITAL DE SEGURIDAD CIUDADANA- CODISEC
PLAN DE ACCION DISTRITAL DE SEGURIDAD CIUDADANA YANAHUARA 2023



PREVENCIÓN DEL DELITO	OE 03.01.05	A 4	Implementación de acciones preventivas en casos de riesgo de violencia contra las mujeres y los integrantes del grupo familiar en ciudades con altos índices de violencia.	IMPLEMENTACIÓN DE PLAN DE ACCIONES PREVENTIVAS EN CASOS DE RIESGO DE VIOLENCIA CONTRA LAS MUJERES Y LOS INTEGRANTES DEL GRUPO FAMILIAR	PLAN IMPLEMENTADO													1								1	CEM-GOBIERNO LOCAL	S/. 1 000.00		
PREVENCIÓN DEL DELITO	OE 03.04.05	A 5	Seminarios y campañas de sensibilización para sancionar el acoso sexual en espacios públicos del distrito de Yanahuara.	GOBIERNO LOCAL QUE IMPLEMENTAN MEDIDAS PARA PREVENIR Y SANCIONAR A NIVEL LOCAL, EL ACOSO SEXUAL EN ESPACIOS PÚBLICOS	GOBIERNO LOCAL QUE IMPLEMENTAN MEDIDAS PARA PREVENIR Y SANCIONAR A NIVEL LOCAL, EL ACOSO SEXUAL EN																							2	Gobierno Local-CEM-PNP-MP	S/. 1 500.00
COMPONENTES	OE 04.00.00	OBJETIVO ESTRATÉGICO 4: PROMOVER ESPACIOS PUBLICOS LIBRES DE HURTO Y ROBO																												
	04.01.00	OBJETIVO ESPECÍFICO: PROMOVER EL TRABAJO ARTICULADO ENTRE LA POLICIA Y MUNICIPALIDAD																												



MUNICIPALIDAD DISTRITAL DE YANAHUARA
COMITÉ DISTRITAL DE SEGURIDAD CIUDADANA- CODISEC
PLAN DE ACCION DISTRITAL DE SEGURIDAD CIUDADANA YANAHUARA 2023



	CÓDIGO		ACCIÓN ESTRATÉGICA	INDICADOR	UNIDAD DE MEDIDA	ENE	FEB	MAR	ABR	MAY	JUN	JUL	AGO	SET	OCT	NOV	DIC	Meta Anual	Responsable de Ejecución	Presupuesto
PREVENCIÓN DEL DELITO	OE 04.02.00		OBJETIVO ESPECÍFICO: RECUPERACIÓN DE ESPACIOS PÚBLICO																	
	OE 04.02.02	A 6	Elaboración del Plan de Recuperación de espacios públicos mediante infraestructura urbana, atención policial y participación ciudadana.	IMPLEMENTACIÓN DE ESPACIOS PUBLICOS RECUPERADOS	PLAN IMPLEMENTADO							1							1	PNP – GOBIERNO LOCAL
PREVENCIÓN	OE 04.04.00		OBJETIVO ESPECÍFICO: FORTALECIMIENTO DEL SERENAZGO MUNICIPAL																	





MUNICIPALIDAD DISTRITAL DE YANAHUARA
COMITÉ DISTRITAL DE SEGURIDAD CIUDADANA- CODISEC
PLAN DE ACCION DISTRITAL DE SEGURIDAD CIUDADANA YANAHUARA 2023



		A 7	Talleres de capacitación al personal de Serenazgo sobre procedimientos operativos, normativos y liderazgo	Nº DE TALLERES DE CAPACITACIÓN AL PERSONAL DE SERENAZGO	TALLERES					1								1	4	GOBIERNO LOCAL / PNP / CEM	S/. 1 000.00	
PREVENCIÓN DEL DELITO	OE 04.05.00	OBJETIVO ESPECÍFICO: PROMOVER LA PARTICIPACION CIUDADANA PARA UNA ADECUADA PREVENCION DEL DELITO																				
	OE 04.05.05	A 8	Fortalecer las rondas mixtas con la PNP y las Juntas Vecinales de Seguridad Ciudadana con el apoyo de Fiscalizadores y Serenazgo	Nº DE COMISARIAS CON RONDAS MIXTAS ENTRE POLICIA Y JUNTAS VECINALES	COMISARIAS CON RONDAS MIXTAS ENTRE POLICIA Y JUNTAS VECINALES						2								2	8	PNP- GOBIERNO LOCAL	S/. 1 000.00
		A 9	Implementación de Programa preventivo de Juntas Vecinales de Seguridad Ciudadana en jurisdicciones policiales	Nº DE JURISDICCIONES POLICIALES DONDE SE IMPLEMENTA PROGRAMA PREVENTIVO DE J. VV	JURISDICCION POLICIAL															1	2	GOBIERNO LOCAL/ PNP



MUNICIPALIDAD DISTRITAL DE YANAHUARA
COMITÉ DISTRITAL DE SEGURIDAD CIUDADANA- CODISEC
PLAN DE ACCION DISTRITAL DE SEGURIDAD CIUDADANA YANAHUARA 2023



PREVENCIÓN DEL DELITO	A 10	Implementación de Programa preventivo de Red de Cooperantes de Seguridad Ciudadana en jurisdicciones policiales	Nº DE JURISDICCIONES POLICIALES DONDE SE IMPLEMENTA PROGRAMA PREVENTIVO DE J.J.VV	JURISDICCIÓN POLICIAL											1						1	PNP- GOBIERNO LOCAL	S/. 2 000.00																		
	OE 04.07.00		OBJETIVO ESPECÍFICO: PREVENCIÓN DEL CONSUMO DE DROGAS																																						
	A 11	Desarrollar acciones de prevención sobre el consumo de alcohol y drogas en instituciones del nivel de educación secundaria de la educación básica regular	PORCENTAJE DE INSTITUCIONES EDUCATIVAS PÚBLICAS DEL NIVEL DE EDUCACIÓN BÁSICA REGULAR QUE DESARROLLAN ACCIONES DE PREVENCIÓN SOBRE EL CONSUMO DE DROGAS	INSTITUCIONES EDUCATIVAS																							1												1	CEM-GOBIERNO LOCAL-PNP	S/. 1 000.00



MUNICIPALIDAD DISTRITAL DE YANAHUARA
COMITÉ DISTRITAL DE SEGURIDAD CIUDADANA- CODISEC
PLAN DE ACCION DISTRITAL DE SEGURIDAD CIUDADANA YANAHUARA 2023



FISCALIZACIÓN ADMINISTRATIVA	OE 04.10.00		OBJETIVO ESPECÍFICO: FISCALIZAR EL CUMPLIMIENTO DE LA NORMATIVA APLICADA A ESTABLECIMIENTOS COMERCIALES																			
	OE 04.10.02	A 12	Fiscalizar el cumplimiento de horarios de apertura y cierre de discotecas, bares pubs y establecimientos con giros comerciales afines.	N° DE ESTABLECIMIENTOS FISCALIZADOS	ESTABLECIMIENTOS FISCALIZADOS						1		1							1	4	MP-PNP-GOBIERNO LOCAL
TOTAL PRESUPUESTO 2023																						S/. 2,626,687.00

YANAHUARA, 15 DE OCTUBRE 2022

MUNICIPALIDAD DISTRITAL DE YANAHUARA
 CODISEC - YANAHUARA

 Helard Puenqui López
 SECRETARÍA TÉCNICA CODISEC
 YANAHUARA



MUNICIPALIDAD DISTRITAL DE YANAHUARA
 CODISEC - YANAHUARA

 Dr. Roger Anghelo Huerta Presbítero
 PRESIDENTE - CODISEC
 YANAHUARA



MUNICIPALIDAD DISTRITAL DE YANAHUARA
COMITÉ DISTRITAL DE SEGURIDAD CIUDADANA- CODISEC
PLAN DE ACCION DISTRITAL DE SEGURIDAD CIUDADANA YANAHUARA 2023





MUNICIPALIDAD DISTRITAL DE YANAHUARA
COMITÉ DISTRITAL DE SEGURIDAD CIUDADANA- CODISEC
PLAN DE ACCION DISTRITAL DE SEGURIDAD CIUDADANA YANAHUARA 2023



RELACION DE ACUERDOS ADOPTADOS POR INTEGRANTES
DEL CODISEC YANAHUARA, EN SESIONES ORDINARIAS DE
LOS MESES: ENERO, FEBRERO Y MARZO 2023

ENERO

-Aprobar la instalación y Juramentación del Comité Distrital de Seguridad Ciudadana del Distrito de Yanahuara para el año 2023, en ceremonia llevada a cabo el 10 de enero 2023.

FEBRERO

- Aprobar por unanimidad la designación del Dr. Alan Corrales Añazco como nuevo integrante del CODISEC Yanahuara en representación del Ministerio Público para el año 2023.

- Aprobar por unanimidad la designación del Dr. Carlos Medina Pomadera Sub Prefecto del Distrito como nuevo integrante del CODISEC Yanahuara para el año 2023.

- Aprobar la designación del Cmdte PNP Wilber Monzón Vera nuevo Jefe de la Comisaria de Yanahuara como integrante del CODISEC - Yanahuara para el año 2023.

- Que para la próxima sesión ordinaria del CODISEC Yanahuara los integrantes hagan sus propuestas para designar los espacios públicos a recuperar para el año 2023.

MARZO

-Que, los espacios públicos a recuperar durante el año 2023, sean el Parque del Avión y el Parque de Magnopata.

- Apoyar las gestiones que viene haciendo el Sr. Alcalde para gestionar el apoyo de las empresas privadas y la Cámara de comercio de Arequipa para realizar algunas obras en el Distrito y para crear un fondo para la seguridad ciudadana en beneficio de la comunidad.

-Aprobar los Informes proporcionados para el personal de Seguridad del Estado sobre situaciones de los ciudadanos extranjeros en la Región Arequipa y al Distrito de Yanahuara principalmente, así como las medidas que tengan que adoptar al respecto para dar Seguridad a la Población



DIRECTORIO DE LOS INTEGRANTES DEL CODISEC YANAHUARA-AREQUIPA-2023

N°	MIEMBRO DEL COMITÉ	CARGO	TELEFONO
1	SR. SERGIO JAVIER BOLLIGER MARROQUIN	PRESIDENTE DEL CODISEC- YANAHUARA	959911190
2	CMDTE. PNP (R) HELARD HUANQUI LOPEZ	Secretaría Técnica de CODISEC	999266022
3	CMDTE PNP WILBER MOZON VERA	Jefe de la Comisaría PNP de Yanahuara	959376535
4	DR. CARLOS MEDINA POMAREDA	Sub-Prefecto del Distrito de Yanahuara	953759017
5	DR. ALAN CORRALES AÑAZCO	Representante del Ministerio Público	950794579
6	DR. PATRICIO MOSCOSO ALCAZAR	Representante del Poder Judicial	983728578
7	DR. RICHARD ANGELO VELARDE CUSIRRAMOS	Gerente de la Micro Red de Salud Yanahuara-Sachaca	987869296
8	DRA. MAYORI AZAÑERO ANAYA	Centro de Salud Yanahuara	959935975
9	MAG. SANDRO HUANQUI GUERRA	Representante del Sector Educación	950339159
10	SR. JOSE LUIS VALLENAS SANTOS	Coordinador General de las Juntas Vecinales	959945764
11	SR. RICARDO PASSIURI NUÑEZ	Representante de las Juntas Vecinales de Yanahuara	984417099
12	SR. MIGUEL ANGEL ZICOS QUIROZ	Representante de las Juntas Vecinales de Yanahuara	958676725
13	PS. JESSICA ASILLO TORRES	Representante del CEM Yanahuara	951772284
14	TS. GABRIELA CECILIA REVOLLO URIBE	Representante del CEM Yanahuara	999053099
15	ING. DIEGO LOPEZ RAMOS	Gerente de Seguridad Ciudadana	992276525

